

# Schroder International Selection Fund Japanese Opportunities C Accumulation EUR

Categoria Morningstar™

**Hedged**  
Settore

Benchmark Morningstar

Not Categorized  
Usato nel Report

Benchmark Dichiarato

TOPIX TR JPY

Morningstar Rating™

Senza rating

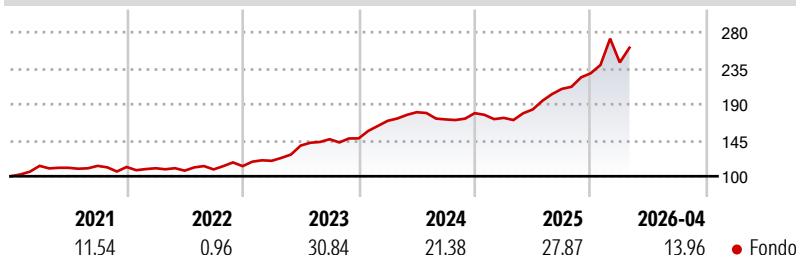
## Obiettivo d'Investimento Dichiarato

Il fondo mira a generare una crescita del capitale. Almeno due terzi del fondo (liquidità esclusa) saranno investiti in azioni di società giapponesi di grandi dimensioni. Al momento dell'acquisto si ritiene che le società rientrino nel primo 90% del mercato giapponese in termini di capitalizzazione di borsa. Il fondo si concentra su società ad alta capitalizzazione, molte delle quali sono leader mondiali in segmenti chiave dell'industria manifatturiera. Inoltre, vengono privilegiate quelle imprese con ottime prospettive di utili e guidate da management che punta a migliorarne l'efficienza; riteniamo, infatti, che queste società presentino le prospettive migliori nel lungo periodo. Nel complesso, l'elevato livello di conoscenza e...

## Misure di Rischio

3Y Alpha	-	3Y Sharpe Ratio	1,62
3Y Beta	-	3Y Std Dev	14,38
3Y R-Squared	-	3Y Risk	-
3Y Info Ratio	-	5Y Risk	-
3Y Tracking Error	-	10Y Risk	-

## Rendimenti



## Rend. Cumulati %

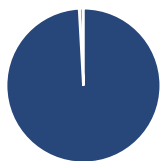
Rend. Cumulati %	Fondo
3-Mesi	4,41
6-Mesi	27,55
1-Anno	54,00
3-Anni Ann.ti	27,64
5-Anni Ann.ti	19,82
10-Anni Ann.ti	13,32

Rendimenti aggiornati al 18/05/2026

## Rendimenti

Rendimenti	Q1	Q2	Q3	Q4
<b>Trimestrali %</b>				
2026	5,88	-	-	-
2025	-3,30	6,10	13,98	9,36
2024	14,88	6,35	-5,00	4,58
2023	5,94	15,95	5,77	0,71
2022	-1,40	-2,71	1,41	3,78

## Portafoglio 30/04/2026



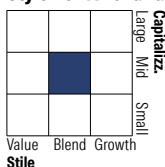
### Asset Allocation %

- Azioni
- Obbligazioni
- Liquidità
- Altro

### Netta

Azioni	100,90
Obbligazioni	0,00
Liquidità	-0,90
Altro	0,00

### Style Box Azionaria

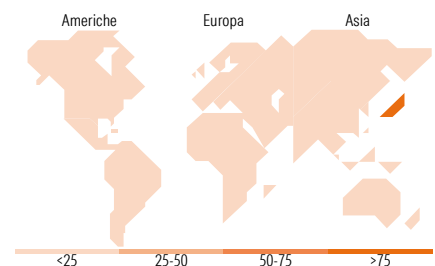


### Mkt Cap %

Mkt Cap %	Fondo
Giant	11,00
Large	20,94
Medium	30,14
Small	36,20
Micro	1,72

### Capitalizzazione media di mercato

Capitalizzazione media di mercato	Fondo
Ave Mkt Cap JPY	687.522,19



## Titoli principali

Nome	Settore	%
Sumitomo Mitsui Financial...	Finanza	4,34
C. Uyemura & Co Ltd	Finanza	3,82
T&D Holdings Inc	Finanza	3,66
ORIX Corp	Finanza	2,99
Yokohama Rubber Co Ltd	Industria	2,51
TDK Corp	Industria	2,50
Shikoku Kasei Holdings Corp	Industria	2,37
Optoron Co Ltd	Industria	2,23
Tokio Marine Holdings Inc	Industria	2,06
Starts Corp Inc	Industria	2,01
% Primi 10 Titoli sul Patrimonio		28,49
Numero Complessivo di Titoli Azionari		101
Numero Complessivo di Titoli Obbligazionari		0

## Distribuzione Settoriale %

Distribuzione Settoriale %	Fondo
<b>Ciclico</b>	<b>50,52</b>
Materie Prime	12,98
Beni di Consumo Ciclici	17,41
Finanza	16,50
Immobiliare	3,63
<b>Sensibile</b>	<b>44,91</b>
Telecomunicazioni	3,19
Energia	0,68
Beni Industriali	27,28
Tecnologia	13,77
<b>Difensivo</b>	<b>4,57</b>
Beni Difensivi	2,18
Salute	2,40
Servizi di Pubblica Utilità	-

## Ripartizione Geografica %

Ripartizione Geografica %	Fondo
<b>America</b>	<b>0,00</b>
Stati Uniti	0,00
Canada	0,00
America Latina e Centrale	0,00
<b>Europa</b>	<b>0,00</b>
Regno Unito	0,00
Europa Occidentale - Euro	0,00
Europa Occidentale - Non Euro	0,00
Europa dell'Est	0,00
Africa	0,00
Medio Oriente	0,00
<b>Asia</b>	<b>100,00</b>
Giappone	100,00
Australasia	0,00
Asia - Paesi Sviluppati	0,00
Asia - Emergente	0,00

## Anagrafica

Società di Gestione	Schroder Investment Management (Europe) S.A.	Patrimonio Classe (Mln)	930,06 JPY	Investimento Min. Ingresso	1.000 EUR
Telefono	+352 341 342 202	(18/05/2026)		Investimento Min. Successivo	1.000 EUR
Web	www.schroders.com	Domicilio	LUSSEMBURGO	T.E.R.	-
Data di Partenza	26/06/2013	Valuta del Fondo	EUR	Spese correnti	1,32%
Nome del Gestore	Ken Maeda	UCITS	Si	Commissione di incentivo	0,00%
Data Inizio Gestione	01/12/2007	Inc/Acc	Acc		
		ISIN	LU0943301902		

# Schroder International Selection Fund Japanese Opportunities C Accumulation EUR

NAV (18/05/2026)

EUR 48,22

**Hedged**  
Asset (Mln)

70.672,70 JPY

(30/04/2026)