

# Schroder International Selection Fund Japanese Opportunities A1 Accumulation EUR

Categoria Morningstar™

Hedged

Benchmark Morningstar

Not Categorized  
Usato nel Report

Benchmark Dichiarato

TOPIX TR JPY

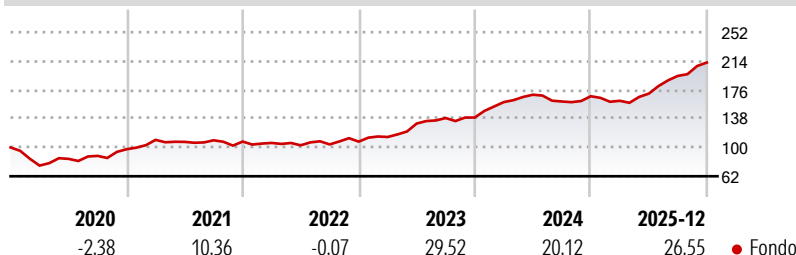
Morningstar Rating™

Senza rating

## Obiettivo d'Investimento Dichiarato

Il fondo mira a generare una crescita del capitale. Almeno due terzi del fondo (liquidità esclusa) saranno investiti in azioni di società giapponesi di grandi dimensioni. Al momento dell'acquisto si ritiene che le società rientrino nel primo 90% del mercato giapponese in termini di capitalizzazione di borsa. Il fondo si concentra su società ad alta capitalizzazione, molte delle quali sono leader mondiali in segmenti chiave dell'industria manifatturiera. Inoltre, vengono privilegiate quelle imprese con ottime prospettive di utili e guidate da management che punta a migliorarne l'efficienza; riteniamo, infatti, che queste società presentino le prospettive migliori nel lungo periodo. Nel complesso, l'elevato livello di conoscenza e...

## Rendimenti



## Misure di Rischio

3Y Alpha	-	3Y Sharpe Ratio	2,08
3Y Beta	-	3Y Std Dev	9,70
3Y R-Squared	-	3Y Risk	-
3Y Info Ratio	-	5Y Risk	-
3Y Tracking Error	-	10Y Risk	-

## Rend. Cumulati %


	Fondo
3-Mesi	12,89
6-Mesi	23,12
1-Anno	33,71
3-Anni Ann.ti	25,16
5-Anni Ann.ti	17,30
10-Anni Ann.ti	9,77

Rendimenti aggiornati al 30/01/2026

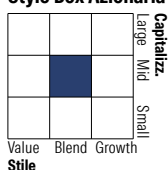
## Rendimenti

	Q1	Q2	Q3	Q4
Trimestrali %				
2026	-	-	-	-
2025	-3,56	5,83	13,67	9,07
2024	14,59	6,07	-5,25	4,31
2023	5,67	15,65	5,49	0,47
2022	-1,65	-2,96	1,15	3,51

## Portafoglio 31/12/2025



## Style Box Azionaria

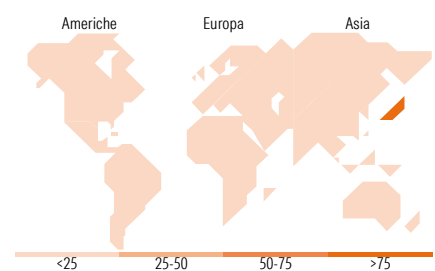


## Mkt Cap %

	Fondo
Giant	11,57
Large	20,96
Medium	31,23
Small	34,78
Micro	1,46

## Capitalizzazione media di mercato

	Fondo
Ave Mkt Cap JPY	632.877,74



## Titoli principali

Nome	Settore	%
Sumitomo Mitsui Financial...		4,42
T&D Holdings Inc		3,75
C. Uyemura & Co Ltd		3,09
ORIX Corp		2,88
ITOCHU Corp		2,38
Suzuki Motor Corp		2,36
Yokohama Rubber Co Ltd		2,15
Starts Corp Inc		1,96
NEXON Co Ltd		1,81
Belc Co Ltd		1,80
% Primi 10 Titoli sul Patrimonio		26,60
Numero Complessivo di Titoli Azionari		102
Numero Complessivo di Titoli Obbligazionari		0

## Distribuzione Settoriale %

	Fondo
<b>Ciclico</b>	<b>50,48</b>
Materie Prime	12,14
Beni di Consumo Ciclici	18,41
Finanza	16,39
Immobiliare	3,55
<b>Sensibile</b>	<b>44,41</b>
Telecomunicazioni	3,48
Energia	0,46
Beni Industriali	28,43
Tecnologia	12,04
<b>Difensivo</b>	<b>5,11</b>
Beni Difensivi	2,38
Salute	2,72
Servizi di Pubblica Utilità	-

## Ripartizione Geografica %

	Fondo
<b>America</b>	<b>0,00</b>
Stati Uniti	0,00
Canada	0,00
America Latina e Centrale	0,00
<b>Europa</b>	<b>0,00</b>
Regno Unito	0,00
Europa Occidentale - Euro	0,00
Europa Occidentale - Non Euro	0,00
Europa dell'Est	0,00
Africa	0,00
Medio Oriente	0,00
<b>Asia</b>	<b>100,00</b>
Giappone	100,00
Australasia	0,00
Asia - Paesi Sviluppati	0,00
Asia - Emergente	0,00

## Anagrafica

Società di Gestione	Schroder Investment Management (Europe) S.A.	Patrimonio Classe (Mln)	714,06 JPY	Investimento Min. Ingresso	1.000 EUR
Telefono	+352 341 342 202	(30/01/2026)		Investimento Min. Successivo	1.000 EUR
Web	www.schroders.com	Domicilio	LUSSEMBURGO	T.E.R.	2,37%
Data di Partenza	26/06/2013	Valuta del Fondo	EUR	Spese correnti	2,39%
Nome del Gestore	Ken Maeda	UCITS	Si	Commissione di incentivo	0,00%
Data Inizio Gestione	01/12/2007	Inc/Acc	Acc		
		ISIN	LU0943301738		

# Schroder International Selection Fund Japanese Opportunities A1 Accumulation EUR

NAV (30/01/2026)  
**Hedged**  
a 30/01/2026 (Mln)  
(31/12/2025)

EUR 37,33  
59.620,62 JPY