

# Fidelity Funds - America Fund A-Acc-EUR (hedged)

**Categoria Morningstar™**

Azionari Altri Settori

**Benchmark Morningstar**
Not Categorized  
Usato nel Report
**Benchmark Dichiarato**

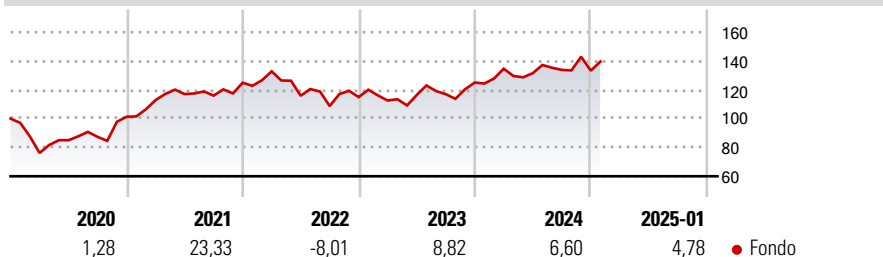
S&amp;P 500 NR USD

**Morningstar Rating™**

Senza rating

**Obiettivo d'Investimento Dichiarato**

Il Fidelity America Fund si pone l'obiettivo di conseguire una crescita del capitale, investendo in un portafoglio diversificato di azioni a grande capitalizzazione negli Stati Uniti. Vengono selezionate aziende che presentano delle quotazioni interessanti rispetto ai valori dei loro fondamentali.

**Rendimenti**

**Misure di Rischio**

3Y Alpha	-	3Y Sharpe Ratio	0,20
3Y Beta	-	3Y Std Dev	15,30
3Y R-Squared	-	3Y Risk	-
3Y Info Ratio	-	5Y Risk	-
3Y Tracking Error	-	10Y Risk	-

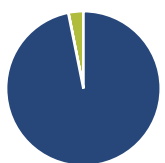
**Rend. Cumulati %**

Periodo	Fondo
3-Mesi	4,36
6-Mesi	4,20
1-Anno	11,12
3-Anni Ann.ti	3,37
5-Anni Ann.ti	6,97
10-Anni Ann.ti	4,83

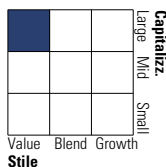
Rendimenti aggiornati al 04/02/2025

**Rendimenti**

Periodo	Q1	Q2	Q3	Q4
<b>Trimestrali %</b>				
2025	-	-	-	-
2024	7,68	-2,29	1,73	-0,40
2023	-2,04	3,40	0,52	6,88
2022	6,34	-12,73	-6,20	5,68
2021	11,46	3,69	-0,92	7,70

**Portafoglio 31/12/2024**

**Asset Allocation %**

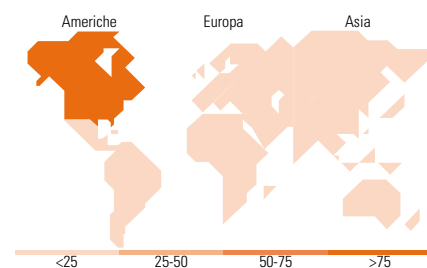
Azioni	96,85
Obbligazioni	0,03
Liquidità	3,12
Altro	0,00

**Style Box**
**Azionaria**
Value Blend Growth  
Style
**Mkt Cap %**

Category	Fondo
Giant	8,74
Large	38,52
Medium	45,18
Small	7,56
Micro	0,00

**Capitalizzazione media di mercato**

Ave Mkt Cap USD	63.609,0
	1


**Titoli principali**

Nome	Settore	%
Wells Fargo & Co	🏦	3,74
Salesforce Inc	💻	3,51
Alphabet Inc Class A	💻	3,50
Berkshire Hathaway Inc Class B	🏠	3,46
Sempre	🏠	3,06
Cheniere Energy Inc	🔥	2,85
Elevance Health Inc	🏥	2,74
Baker Hughes Co Class A	🔥	2,73
PNC Financial Services Group...	🏦	2,72
The Walt Disney Co	🎬	2,54
% Primi 10 Titoli sul Patrimonio		30,84
Numero Complessivo di Titoli Azionari		60
Numero Complessivo di Titoli Obbligazionari		1

**Distribuzione Settoriale %**

Settore	Fondo
<b>Ciclico</b>	<b>27,61</b>
Materie Prime	4,47
Beni di Consumo Ciclici	2,98
Finanza	17,38
Immobiliare	2,78
<b>Sensibile</b>	<b>44,40</b>
Telecomunicazioni	10,94
Energia	7,21
Beni Industriali	15,71
Tecnologia	10,54
<b>Difensivo</b>	<b>28,00</b>
Beni Difensivi	9,56
Salute	11,46
Servizi di Pubblica Utilità	6,98

**Ripartizione Geografica %**

Regione	Fondo
<b>America</b>	<b>94,96</b>
Stati Uniti	93,96
Canada	0,99
America Latina e Centrale	0,00
<b>Europa</b>	<b>3,49</b>
Regno Unito	0,00
Europa Occidentale - Euro	3,49
Europa Occidentale - Non Euro	0,00
Europa dell'Est	0,00
Africa	0,00
Medio Oriente	0,00
<b>Asia</b>	<b>1,55</b>
Giappone	0,00
Australasia	0,00
Asia - Paesi Sviluppati	1,55
Asia - Emergente	0,00

**Anagrafica**

Società di Gestione	Fidelity (FIL Inv Mgmt (Lux) S.A.)	Patrimonio Classe (Mln)	210,76 EUR	Investimento Min. Ingresso	2.500 USD
Telefono	+ 352 250 404 2400	Domicilio	LUSSEMBURGO	Investimento Min. Successivo	-
Web	www.fidelity-international.com	Valuta del Fondo	EUR	T.E.R.	-
Data di Partenza	12/07/2013	UCITS	Si	Spese correnti	1,89%
Nome del Gestore	Rosanna Burcheri	Inc/Acc	Acc	Commissione di incentivo	-
Data Inizio Gestione	01/09/2021	ISIN	LU0945775517		
NAV (04/02/2025)	EUR 20,59				
Patrimonio Netto (Mln)	3.161,16 USD				

(31/12/2024)