

BlackRock Strategic Funds - Emerging Markets Flexi Dynamic Bond Fund D2

Categoria Morningstar™
USD
 Azionari Paesi Emergenti

Benchmark Morningstar
 Morningstar Emerging Markets Sovereign
 Bond GR USD
 Usato nel Report

Benchmark Dichiarato
 SOFR 3 month USD

Morningstar Rating™
 ★★★★★

Obiettivo d'Investimento Dichiarato

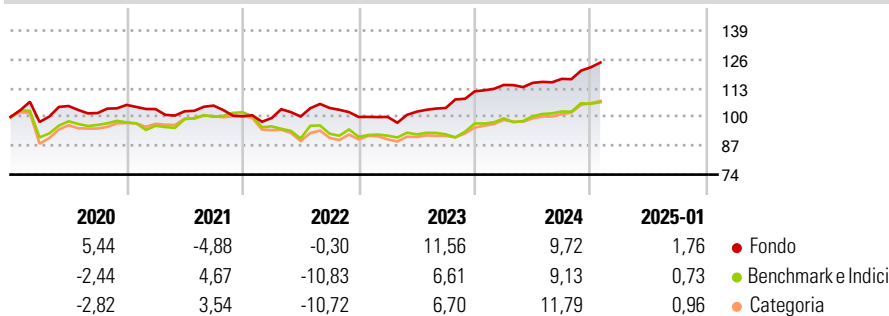
Il Fondo punta a massimizzare il rendimento sull'investimento mediante una combinazione di crescita del capitale e reddito sulle attività del Fondo. Il Fondo mira a raggiungere per qualsiasi investimento almeno il 70% dell'esposizione a titoli a reddito fisso (RF) e titoli correlati al RF denominati sia in valute dei mercati emergenti che in altre valute, emessi da, o che espongono a, governi, agenzie governative, società ed enti sovranazionali (per es. la Banca Internazionale per la Ricostruzione e lo Sviluppo) di paesi con mercati emergenti e società che hanno la propria sede o la cui attività principale si svolge in paesi con mercati emergenti. Ciò sarà conseguito investendo almeno il 70% del patrimonio complessivo in titoli a reddito...

Misure di Rischio

3Y Alpha	2,91	3Y Sharpe Ratio	0,79
3Y Beta	0,56	3Y Std Dev	6,32
3Y R-Squared	68,07	3Y Risk	-Med
3Y Info Ratio	0,81	5Y Risk	-Med
3Y Tracking Error	6,35	10Y Risk	-Med

Basati su Morningstar Emerging Markets Sovereign Bond GR USD (dove applicabile)

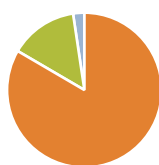
Rendimenti



Rend. Cumulati %	Fondo	Bmk	Cat	Rendimenti	Q1	Q2	Q3	Q4
3-Mesi	7,13	5,03	6,67	2025	-	-	-	-
6-Mesi	7,95	5,68	8,66	2024	2,59	0,83	1,55	4,45
1-Anno	10,91	9,54	12,69	2023	0,02	2,38	1,61	7,22
3-Anni Ann.ti	7,63	2,99	4,52	2022	-0,78	0,71	3,84	-3,90
5-Anni Ann.ti	3,82	0,68	1,73	2021	-1,79	-0,97	2,51	-4,60
10-Anni Ann.ti	3,82	3,48	3,56					

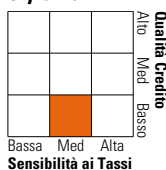
Rendimenti aggiornati al 04/02/2025

Portafoglio 31/12/2024



Asset Allocation %	Netta
Azioni	83,41
Obbligazioni	14,22
Liquidità	2,36
Altro	0,00

Fixed Income Style Box™



	Fondo
Duration Effettiva	3,63
Maturità effettiva	7,62
Qualità Credito Media	B

Credit Quality %	Fond	Credit Quality %	Fond
AAA	0,00	BBB	17,84
AA	2,36	BB	31,42
A	10,65	B	19,20
		Below B	15,33
		Not Rated	3,20

Titoli principali

Nome	Settore	%
Us 2Yr Note Mar 25	—	18,05
Us 10Yr Note Mar 25	—	9,60
South Africa (Republic of)	—	3,82
South Africa (Republic of)	—	3,23
Turkey (Republic of)	—	2,75
% Primi 10 Titoli sul Patrimonio		37,44
Numero Complessivo di Titoli Azionari		1
Numero Complessivo di Titoli Obbligazionari		299

Fixed Income Sector Weightings %

	Fondo
🏛️ Governativo	95,16
🏢 Societario	20,18
🏠 Cartolarizzazioni	0,00
🏠 Enti Locali	0,00
🏠 Liquidità ed equivalenti	16,09
📄 Derivati	-31,43

Coupon Range %

	Fondo
0 coupon	5,78
Da 0 a 4 cedole	7,84
Da 4 a 6 cedole	23,76
Da 6 a 8 cedole	29,74
Da 8 a 10 cedole	18,78
Da 10 a 12 cedole	4,19
Oltre 12 cedole	9,91

Scadenze %

	Fondo
da 1 a 3	7,17
da 3 a 5	23,69
da 5 a 7	15,15
da 7 a 10	16,67
da 10 a 15	17,21
da 15 a 20	4,32
da 20 a 30	10,93
oltre 30	2,26

Anagrafica

Società di Gestione	BlackRock (Luxembourg) SA	Patrimonio Classe (Mln)	0,76 USD	Investimento Min. Ingresso	100.000 USD
Telefono	+44 20 77433000	(04/02/2025)		Investimento Min. Successivo	1.000 USD
Web	www.blackrock.com	Domicilio	LUSSEMBURGO	T.E.R.	1,05%
Data di Partenza	03/07/2013	Valuta del Fondo	USD	Spese correnti	1,04%
Nome del Gestore	-	UCITS	Si	Commissione di incentivo	-
Data Inizio Gestione	01/04/2014	Inc/Acc	Acc		
NAV (04/02/2025)	USD 135,40	ISIN	LU0949128572		
Patrimonio Netto (Mln)	1.076,62 USD				

(31/12/2024)