

# BlackRock Global Funds - Japan Flexible Equity Fund A2 USD Hedged

## Categoria Morningstar™

Azionari Altri Settori

## Benchmark Morningstar

Not Categorized  
Usato nel Report

## Benchmark Dichiarato

MSCI Japan NR GBP

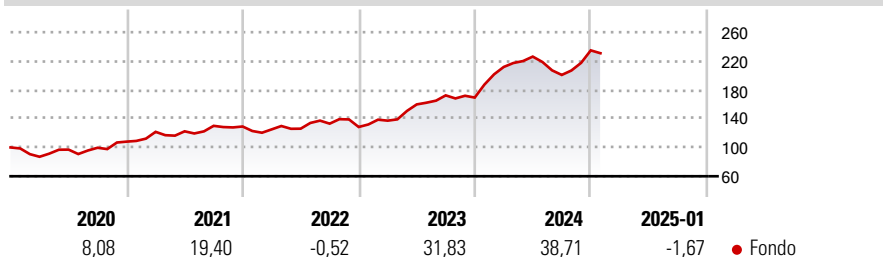
## Morningstar Rating™

Senza rating

### Obiettivo d'Investimento Dichiarato

Mira a massimizzare il rendimento investendo almeno il 70% del patrimonio in azioni di società con sede o che svolgono prevalentemente le loro attività in Giappone, con particolare attenzione per società che il Gestore reputa sottovalutate.

### Rendimenti



### Misure di Rischio

3Y Alpha	-	3Y Sharpe Ratio	1,40
3Y Beta	-	3Y Std Dev	14,30
3Y R-Squared	-	3Y Risk	-
3Y Info Ratio	-	5Y Risk	-
3Y Tracking Error	-	10Y Risk	-

### Rend. Cumulati %

Periodo	Rendimento (%)
3-Mesi	5,22
6-Mesi	18,04
1-Anno	19,48
3-Anni Ann.ti	22,94
5-Anni Ann.ti	16,75
10-Anni Ann.ti	11,86

Rendimenti aggiornati al 07/02/2025

### Rendimenti

Periodo	Q1	Q2	Q3	Q4
2025	-	-	-	-
2024	25,13	6,79	-11,27	16,99
2023	6,85	16,46	7,84	-1,76
2022	-3,09	0,77	5,56	-3,50
2021	12,56	0,58	6,24	-0,73

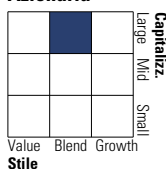
### Portafoglio 31/12/2024



Asset Allocation %	Netta
Azioni	99,31
Obbligazioni	0,00
Liquidità	0,69
Altro	0,00

### Style Box

#### Azionaria



Value

Blend

Growth

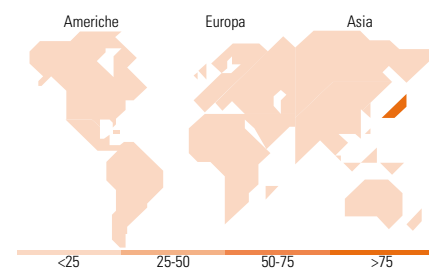
Stile

### Mkt Cap %

Mkt Cap	Fondo
Giant	48,24
Large	28,47
Medium	20,42
Small	2,87
Micro	0,00

### Capitalizzazione media di mercato

Media di mercato	Fondo
Ave Mkt Cap JPY	3.928.84
	1,84



### Titoli principali

Nome	Settore	%
Toyota Motor Corp		5,49
Sony Group Corp		5,47
Mitsubishi UFJ Financial...		5,19
Hitachi Ltd		4,80
Recruit Holdings Co Ltd		4,18
Tokio Marine Holdings Inc		3,77
Sumitomo Mitsui Financial...		3,51
Nintendo Co Ltd		3,12
Fast Retailing Co Ltd		2,99
Honda Motor Co Ltd		2,69
% Primi 10 Titoli sul Patrimonio		41,20
Numero Complessivo di Titoli Azionari		51
Numero Complessivo di Titoli Obbligazionari		0

### Distribuzione Settoriale %

Settore	Fondo
<b>Ciclico</b>	<b>47,78</b>
Materie Prime	4,86
Beni di Consumo Ciclici	22,63
Finanza	18,80
Immobiliare	1,49
<b>Sensibile</b>	<b>40,48</b>
Telecomunicazioni	10,88
Energia	1,70
Beni Industriali	16,48
Tecnologia	11,42
<b>Difensivo</b>	<b>11,75</b>
Beni Difensivi	4,80
Salute	5,96
Servizi di Pubblica Utilità	0,99

### Ripartizione Geografica %

Geografia	Fondo
<b>America</b>	<b>0,00</b>
Stati Uniti	0,00
Canada	0,00
America Latina e Centrale	0,00
<b>Europa</b>	<b>0,00</b>
Regno Unito	0,00
Europa Occidentale - Euro	0,00
Europa Occidentale - Non Euro	0,00
Europa dell'Est	0,00
Africa	0,00
Medio Oriente	0,00
<b>Asia</b>	<b>100,00</b>
Giappone	100,00
Australasia	0,00
Asia - Paesi Sviluppatti	0,00
Asia - Emergente	0,00

### Anagrafica

Società di Gestione	BlackRock (Luxembourg) SA	Patrimonio Classe (Mln)	42,35 USD	Investimento Min. Ingresso	5.000 USD
Telefono	+44 20 77433000	(10/02/2025)		Investimento Min. Successivo	1.000 USD
Web	www.blackrock.com	Domicilio	LUSSEMBURGO	T.E.R.	1,81%
Data di Partenza	19/06/2013	Valuta del Fondo	USD	Spese correnti	1,84%
Nome del Gestore	-	UCITS	Si	Commissione di incentivo	-
Data Inizio Gestione	01/07/2019	Inc/Acc	Acc		
NAV (07/02/2025)	USD 32,95	ISIN	LU0940328577		
Patrimonio Netto (Mln)	104.003,18 JPY				

(31/12/2024)