

Kairos International SICAV - Italia P

Categoria Morningstar™

Bilanciati Flessibili EUR

Benchmark Morningstar

Morningstar Euro Moderate Target

Allocation NR EUR

Usato nel Report

Benchmark Dichiarato

N/A

Morningstar Rating™

★★★★

Obiettivo d'Investimento Dichiarato

Il Comparto ha lo scopo di ottenere la crescita del capitale nel medio-lungo termine mediante l'investimento nel mercato azionario. Il Comparto può investire fino al 100% del proprio patrimonio in titoli di emittenti stabiliti in Italia con una strategia di tipo long-short equity (ovvero assumendo un'esposizione lunga alle azioni che ci si attende che aumentino di valore e un'esposizione corta alle azioni che ci si attende che perdano valore). L'esposizione a tali emittenti potrà essere fra un minimo del 50% lordo e del -30% netto ed un massimo del 200% lordo e del 100% netto.

L'esposizione lunga sarà ottenuta tramite l'investimento diretto in titoli e tramite derivati.

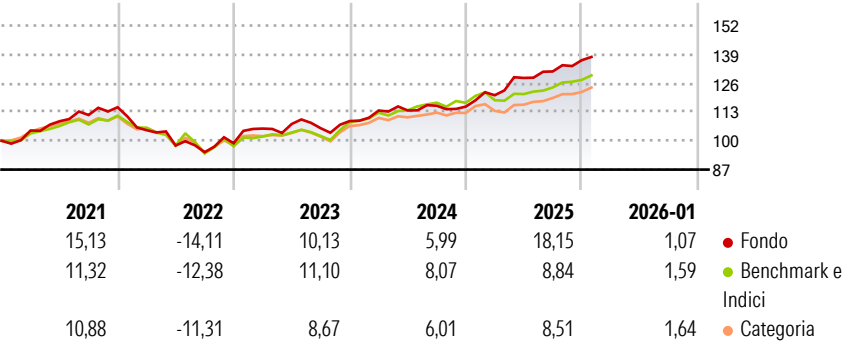
L'esposizione corta sarà ottenuta mediante l'uso di strumenti...

Misure di Rischio

3Y Alpha	2,07	3Y Sharpe Ratio	1,06
3Y Beta	0,83	3Y Std Dev	6,06
3Y R-Squared	51,20	3Y Risk	Med
3Y Info Ratio	0,27	5Y Risk	Med
3Y Tracking Error	4,36	10Y Risk	Med

Basati su Morningstar Euro Moderate Target Allocation NR EUR (dove applicabile)

Rendimenti




Rend. Cumulati %	Fondo	Bmk	Cat
3-Mesi	3,78	3,12	3,12
6-Mesi	6,40	6,95	6,17
1-Anno	15,94	8,00	5,76
3-Anni Ann.ti	9,60	8,69	7,05
5-Anni Ann.ti	6,32	5,14	3,73
10-Anni Ann.ti	5,71	5,77	4,71

Rendimenti aggiornati al 10/02/2026

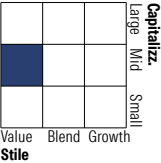
Rendimenti Trimestrali %	Q1	Q2	Q3	Q4
2026	-	-	-	-
2025	4,45	6,47	2,28	3,87
2024	4,36	0,03	1,87	-0,34
2023	6,69	1,96	-1,76	3,06
2022	-8,99	-6,61	-3,06	4,25

Portafoglio 31/10/2025

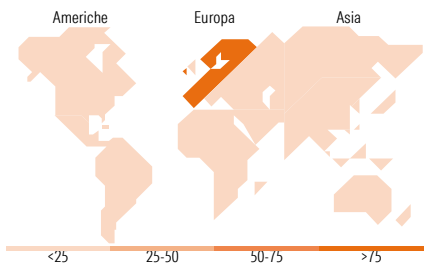


Morningstar Style Box®

Stile Azionario



Reddito Fisso



Titoli principali

Nome	Settore	%
UniCredit SpA	🏦	8,33
Ftsemib 11/21/25 C44000	—	7,39
Telecom Italia SpA Az.di...	📠	7,01
Ftsemib 12/19/25 C44500	—	6,86
Ftsemib 11/21/25 P41500	—	6,75
Ftsemib 11/21/25 P42000	—	6,18
Intesa Sanpaolo	🏦	5,74
Stellantis NV	🚗	4,41
Generali	🏦	4,10
Enel SpA	💡	3,84
% Primi 10 Titoli sul Patrimonio		60,63
Numero Complessivo di Titoli Azionari		82
Numero Complessivo di Titoli Obbligazionari		16

Distribuzione Settoriale %

	Fondo
🔄 Ciclico	51,07
📈 Sensibile	36,58
🛡️ Difensivo	12,35

Fixed Income Sector Weightings %

	Fondo
🏛️ Governativo	20,12
⚙️ Societario	45,43
🏠 Cartolarizzazioni	0,00
🏢 Enti Locali	0,00
🏦 Liquidità ed equivalenti	34,45
📄 Derivati	0,00

Ripartizione Geografica %

	Fondo
America	3,88
Stati Uniti	3,87
Canada	0,00
America Latina e Centrale	0,01
Europa	92,26
Regno Unito	0,00
Europa Occidentale - Euro	92,26
Europa Occidentale - Non Euro	0,00
Europa dell'Est	0,00
Africa	0,00
Medio Oriente	0,00
Asia	3,86
Giappone	0,00
Australasia	0,00
Asia - Paesi Sviluppati	3,86
Asia - Emergente	0,00

Anagrafica

Società di Gestione	Kairos Partners SGR SpA	Patrimonio Classe (Mln)	30,72 EUR	Investimento Min. Ingresso	15.000 EUR
Telefono	+39 2 777181	(10/02/2026)		Investimento Min. Successivo	-
Web	www.kairospartners.com	Domicilio	LUSSEMBURGO	T.E.R.	-
Data di Partenza	28/06/2013	Valuta del Fondo	EUR	Spese correnti	1,64%
Nome del Gestore	-	UCITS	Si	Commissione di incentivo	15,00%
Data Inizio Gestione	05/02/2025	Inc/Acc	Acc		

Kairos International SICAV - Italia P

NAV <small>(10/02/2026)</small>	EUR 232,20	ISIN	LU0937844727
Patrimonio Netto (Mln)	173,08 EUR		
<small>(31/10/2025)</small>			