

FTGF ClearBridge US Aggressive Growth Fund Class A AUD Accumulating

Categoria Morningstar™
(Hedged)

Benchmark Morningstar
Not Categorized
Usato nel Report

Benchmark Dichiarato
Russell Mid Cap Growth TR USD

Morningstar Rating™
Senza rating

Obiettivo d'Investimento Dichiarato

L'obiettivo del fondo consiste nel conseguire la crescita del proprio valore a lungo termine. Il fondo investirà in azioni di società statunitensi. Il fondo cercherà di concentrarsi su società che a giudizio dei gestori di portafoglio stanno evidenziando o hanno il potenziale per evidenziare una crescita degli utili e/o flussi monetari superiori alla media. Il fondo investirà generalmente in 50-70 società.

Misure di Rischio

3Y Alpha	-	3Y Sharpe Ratio	-0,01
3Y Beta	-	3Y Std Dev	23,02
3Y R-Squared	-	3Y Risk	-
3Y Info Ratio	-	5Y Risk	-
3Y Tracking Error	-	10Y Risk	-

Rendimenti



Rend. Cumulati %

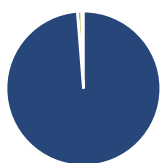
Periodo	Rend. Cumulati %
3-Mesi	-17,03
6-Mesi	-4,33
1-Anno	-6,69
3-Anni Ann.ti	-3,16
5-Anni Ann.ti	4,62
10-Anni Ann.ti	-0,02

Rendimenti aggiornati al 11/03/2025

Rendimenti Trimestrali %

Periodo	Q1	Q2	Q3	Q4
2025	-	-	-	-
2024	1,33	3,77	1,05	-0,56
2023	3,77	3,68	-4,64	16,47
2022	-4,84	-22,39	-4,03	-1,65
2021	9,48	2,71	-9,35	3,74

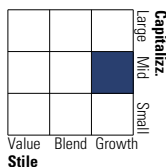
Portafoglio 31/01/2025



Asset Allocation %	Netta
Azioni	99,50
Obbligazioni	0,00
Liquidità	0,89
Altro	-0,39

Style Box

Azionario



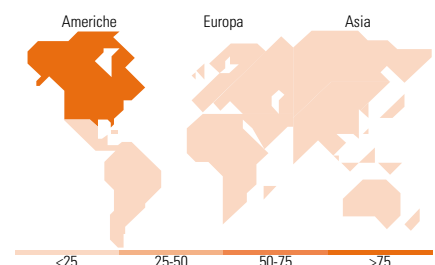
Value Blend Growth

Mkt Cap %

Mkt Cap	Fondo
Giant	12,24
Large	30,46
Medium	47,59
Small	8,86
Micro	0,86

Capitalizzazione media di mercato

Media di mercato	Fondo
Ave Mkt Cap USD	63.853,3



Titoli principali

Nome	Settore	%
Broadcom Inc	📄	7,11
Vertex Pharmaceuticals Inc	🏥	5,97
HubSpot Inc	📄	5,47
Autodesk Inc	📄	5,29
TE Connectivity PLC...	📄	5,01
CrowdStrike Holdings Inc...	📄	5,00
TJX Companies Inc	📄	3,66
UnitedHealth Group Inc	🏥	3,01
ServiceNow Inc	📄	2,96
Madison Square Garden Sports...	📄	2,80
% Primi 10 Titoli sul Patrimonio		46,27
Numero Complessivo di Titoli Azionari		49
Numero Complessivo di Titoli Obbligazionari		0

Distribuzione Settoriale %

Settore	Fondo
Ciclico	20,06
Materie Prime	2,06
Beni di Consumo Ciclici	11,84
Finanza	6,16
Immobiliare	-
Sensibile	64,23
Telecomunicazioni	7,34
Energia	-
Beni Industriali	13,91
Tecnologia	42,97
Difensivo	15,71
Beni Difensivi	1,06
Salute	14,64
Servizi di Pubblica Utilità	-

Ripartizione Geografica %

Geografia	Fondo
America	99,75
Stati Uniti	97,68
Canada	2,07
America Latina e Centrale	0,00
Europa	0,00
Regno Unito	0,00
Europa Occidentale - Euro	0,00
Europa Occidentale - Non Euro	0,00
Europa dell'Est	0,00
Africa	0,00
Medio Oriente	0,00
Asia	0,25
Giappone	0,00
Australasia	0,00
Asia - Paesi Sviluppatti	0,25
Asia - Emergente	0,00

Anagrafica

Società di Gestione	Franklin Templeton International Services S.à r.l.	Patrimonio Classe (Mln)	4,70 AUD	Investimento Min. Ingresso	1.000 AUD
Telefono	+352 46 66 67 212	Domicilio	IRLANDA	Investimento Min. Successivo	-
Web	www.franklintempleton.lu	Valuta del Fondo	AUD	T.E.R.	1,81%
Data di Partenza	03/06/2013	UCITS	Si	Spese correnti	1,75%
Nome del Gestore	Evan Bauman	Inc/Acc	Acc	Commissione di incentivo	0,00%
Data Inizio Gestione	20/04/2007	ISIN	IE00B80QYX57		
NAV (11/03/2025)	AUD 174,44				
Patrimonio Netto (Mln)	185,91 USD				

(31/01/2025)