

# iShares North America Index Fund (IE) Flexible Acc EUR

## Categoria Morningstar™

Azionari USA Large Cap Blend

## Benchmark Morningstar

Morningstar US Large-Mid Cap NR USD

Usato nel Report

## Benchmark Dichiarato

MSCI North America NR USD

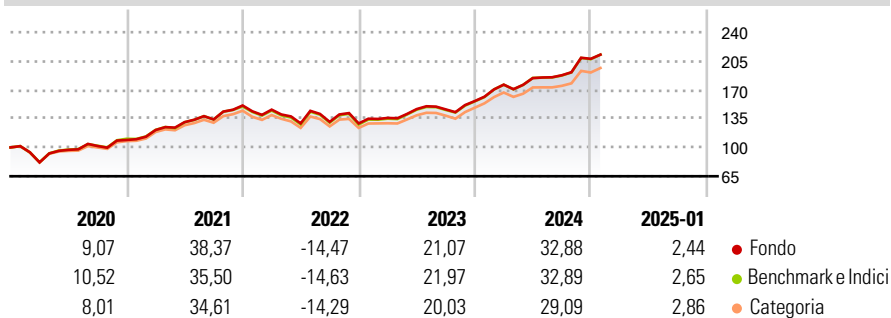
## Morningstar Rating™

★★★★

### Obiettivo d'Investimento Dichiarato

Il Fondo mira a conseguire un rendimento sull'investimento mediante una combinazione di crescita del capitale e reddito sulle attività del Fondo, che rifletta il rendimento dei mercati azionari degli Stati Uniti e del Canada.

### Rendimenti



### Misure di Rischio

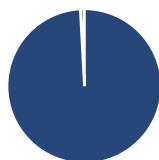
3Y Alpha	-0,13	3Y Sharpe Ratio	0,79
3Y Beta	0,99	3Y Std Dev	15,11
3Y R-Squared	99,93	3Y Risk	Med
3Y Info Ratio	-0,40	5Y Risk	+Med
3Y Tracking Error	0,48	10Y Risk	+Med

Basati su Morningstar US Large-Mid Cap NR USD (dove applicabile)

Rend. Cumulati %	Fondo	Bmk	Cat	Rendimenti Trimestrali %	Q1	Q2	Q3	Q4
3-Mesi	10,64	11,69	9,95	2025	-	-	-	-
6-Mesi	20,06	20,23	16,88	2025	12,81	4,49	1,86	10,67
1-Anno	28,08	28,42	25,56	2024	5,20	7,94	-0,26	6,90
3-Anni Ann.ti	14,99	15,09	13,71	2023	-3,33	-11,46	1,42	-1,47
5-Anni Ann.ti	15,72	15,34	14,27	2022	11,09	7,88	2,51	12,63
10-Anni Ann.ti	13,65	13,80	12,57	2021				

Rendimenti aggiornati al 03/02/2025

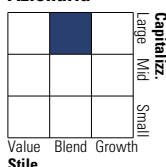
### Portafoglio 31/12/2024



#### Asset Allocation %

Azioni	99,15
Obbligazioni	0,01
Liquidità	0,84
Altro	0,00

#### Style Box Azionaria



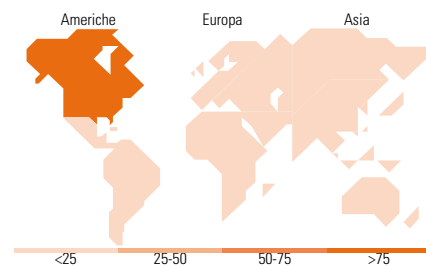
Stile

#### Mkt Cap %

Fondo	Fondo
Giant	45,21
Large	34,04
Medium	20,13
Small	0,62
Micro	0,00

#### Capitalizzazione media di mercato

Ave Mkt Cap USD	302.524,59
-----------------	------------



### Titoli principali

Nome	Settore	%
Apple Inc		7,03
NVIDIA Corp		6,08
Microsoft Corp		5,49
Amazon.com Inc		3,82
Meta Platforms Inc Class A		2,36
Tesla Inc		2,14
Alphabet Inc Class A		2,05
Broadcom Inc		1,90
Alphabet Inc Class C		1,77
JPMorgan Chase & Co		1,26
% Primi 10 Titoli sul Patrimonio		33,90
Numero Complessivo di Titoli Azionari		672
Numero Complessivo di Titoli Obbligazionari		0

### Distribuzione Settoriale %

Fondo	Fondo
<b>Ciclico</b>	<b>29,18</b>
Materie Prime	2,11
Beni di Consumo Ciclici	11,20
Finanza	13,77
Immobiliare	2,11
<b>Sensibile</b>	<b>53,36</b>
Telecomunicazioni	9,12
Energia	3,83
Beni Industriali	7,64
Tecnologia	32,77
<b>Difensivo</b>	<b>17,46</b>
Beni Difensivi	5,32
Salute	9,72
Servizi di Pubblica Utilità	2,42

### Ripartizione Geografica %

Fondo	Fondo
<b>America</b>	<b>99,39</b>
Stati Uniti	95,27
Canada	3,98
America Latina e Centrale	0,14
<b>Europa</b>	<b>0,58</b>
Regno Unito	0,17
Europa Occidentale - Euro	0,15
Europa Occidentale - Non Euro	0,26
Europa dell'Est	0,00
Africa	0,00
Medio Oriente	0,00
<b>Asia</b>	<b>0,03</b>
Giappone	0,00
Australasia	0,00
Asia - Paesi Sviluppati	0,03
Asia - Emergente	0,00

### Anagrafica

Società di Gestione	BlackRock Asset Management Ireland Ltd	Patrimonio Classe (Mln)	12,08 EUR	Investimento Min. Ingresso	1.000.000 EUR
Telefono	-	(03/02/2025)		Investimento Min. Successivo	10.000 EUR
Web	www.blackrock.com	Domicilio	IRLANDA	T.E.R.	-
Data di Partenza	18/06/2013	Valuta del Fondo	EUR	Spese correnti	0,02%
Nome del Gestore	-	UCITS	Si	Commissione di incentivo	-
Data Inizio Gestione	01/05/2006	Inc/Acc	Acc		
NAV (03/02/2025)	EUR 52,90	ISIN	IE00B8J31B35		
Patrimonio Netto (Mln)	3.469,76 USD				

(31/12/2024)