

# iShares Japan Index Fund (IE) Flexible Acc EUR

## Categoria Morningstar™

Azionari Giappone Large Cap

## Benchmark Morningstar

Morningstar Japan Target Market Exposure  
NR JPY  
Usato nel Report

## Benchmark Dichiarato

MSCI Japan NR EUR

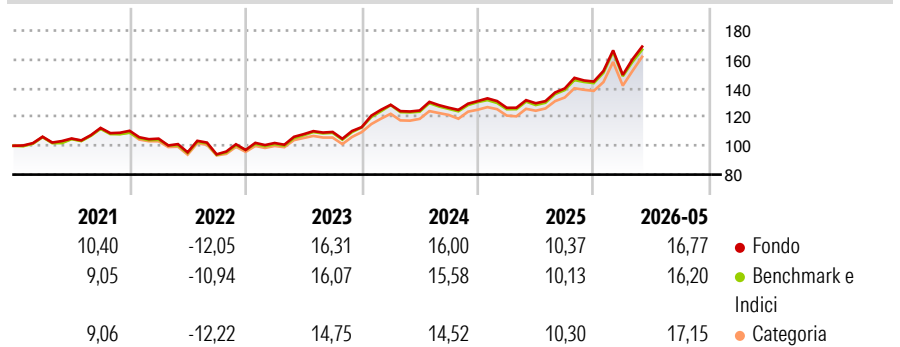
## Morningstar Rating™

★★★★

### Obiettivo d'Investimento Dichiarato

Il Fondo mira a conseguire un rendimento sull'investimento mediante una combinazione di crescita del capitale e reddito sulle attività del Fondo, che rispecchi il rendimento del mercato azionario in Giappone.

### Rendimenti



### Misure di Rischio

3Y Alpha	-0,04	3Y Sharpe Ratio	1,02
3Y Beta	1,01	3Y Std Dev	13,23
3Y R-Squared	99,63	3Y Risk	Med
3Y Info Ratio	0,18	5Y Risk	+Med
3Y Tracking Error	0,89	10Y Risk	Med

Basati su Morningstar Japan Target Market Exposure NR JPY (dove applicabile)

### Rend. Cumulati %

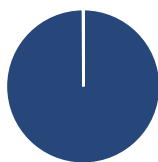
Periodo	Fondo	Bmk	Cat
3-Mesi	6,00	4,07	6,75
6-Mesi	13,40	13,48	14,25
1-Anno	27,10	26,70	27,42
3-Anni Ann.ti	14,24	13,90	13,87
5-Anni Ann.ti	9,61	9,22	9,09
10-Anni Ann.ti	9,03	8,77	9,06

Rendimenti aggiornati al 10/06/2026

### Rendimenti

Periodo	Q1	Q2	Q3	Q4
2026	3,20	-	-	-
2025	-3,54	2,49	7,94	3,42
2024	13,73	-3,07	1,54	3,63
2023	4,99	6,01	1,42	3,05
2022	-4,92	-9,07	-1,46	3,24

### Portafoglio 30/04/2026



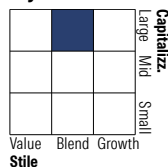
#### Asset Allocation %

- Azioni
- Obbligazioni
- Liquidità
- Altro

#### Netta

99,91  
0,00  
0,09  
0,00

#### Style Box Azionaria

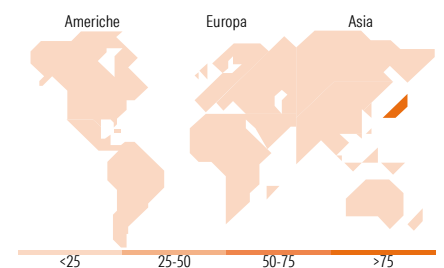


#### Mkt Cap %

Giant	54,19
Large	40,62
Medium	5,18
Small	0,00
Micro	0,00

#### Capitalizzazione media di mercato

Ave Mkt Cap USD	52.381,8
	2



### Titoli principali

Nome	Settore	%
Mitsubishi UFJ Financial...	Finanza	4,10
Toyota Motor Corp	Beni di Consumo Ciclici	3,70
Hitachi Ltd	Industria	2,89
Advantest Corp	Industria	2,79
Sumitomo Mitsui Financial...	Finanza	2,61
Tokyo Electron Ltd	Industria	2,57
SoftBank Group Corp	Finanza	2,50
Sony Group Corp	Industria	2,47
Mizuho Financial Group Inc	Finanza	2,16
Mitsubishi Corp	Industria	2,07
% Primi 10 Titoli sul Patrimonio		27,85
Numero Complessivo di Titoli Azionari		178
Numero Complessivo di Titoli Obbligazionari		0

### Distribuzione Settoriale %

Settore	Fondo
<b>Ciclico</b>	<b>34,97</b>
Materie Prime	3,02
Beni di Consumo Ciclici	12,16
Finanza	17,51
Immobiliare	2,29
<b>Sensibile</b>	<b>54,06</b>
Telecomunicazioni	7,94
Energia	1,07
Beni Industriali	25,97
Tecnologia	19,09
<b>Difensivo</b>	<b>10,97</b>
Beni Difensivi	3,63
Salute	6,26
Servizi di Pubblica Utilità	1,08

### Ripartizione Geografica %

Regione	Fondo
<b>America</b>	<b>0,00</b>
Stati Uniti	0,00
Canada	0,00
America Latina e Centrale	0,00
<b>Europa</b>	<b>0,00</b>
Regno Unito	0,00
Europa Occidentale - Euro	0,00
Europa Occidentale - Non Euro	0,00
Europa dell'Est	0,00
Africa	0,00
Medio Oriente	0,00
<b>Asia</b>	<b>100,00</b>
Giappone	100,00
Australasia	0,00
Asia - Paesi Sviluppati	0,00
Asia - Emergente	0,00

### Anagrafica

Società di Gestione	BlackRock Asset Management Ireland Ltd	Patrimonio Classe (Mln)	56,34 EUR	Investimento Min. Ingresso	1 EUR
Telefono	-	Domicilio	IRLANDA	Investimento Min. Successivo	10.000 EUR
Web	www.blackrock.com	Valuta del Fondo	EUR	T.E.R.	0,02%
Data di Partenza	18/06/2013	UCITS	Si	Spese correnti	0,02%
Nome del Gestore	-	Inc/Acc	Acc	Commissione di incentivo	-
Data Inizio Gestione	01/05/2006	ISIN	IE00B8J31C42		
NAV (10/06/2026)	EUR 31,41				

See disclosures for more details

© 2026 Morningstar Italia. Tutti i diritti sono riservati. Le informazioni qui contenute: (1) sono proprietà di Morningstar, (2) non possono essere copiate, (3) non costituiscono consiglio di investimento; (4) sono fornite con scopi informativi; (5) sono ritenute attendibili da Morningstar che, pertanto, ne garantisce il maggior grado di accuratezza e completezza possibile, fatto salvo il caso in cui queste Le siano state fornite in modo errato e/o non completo dalle relative società produttrici; (6) sono estratte dai dati del fondo disponibili e riferiti a date temporali diverse. Morningstar non è responsabile per qualunque danno o perdita derivante da qualunque uso delle informazioni e chi visiona tali informazioni sarà responsabile dell'uso che andrà a farne. Non vi è naturalmente garanzia alcuna che i risultati del passato trovino un riscontro nel futuro.

# iShares Japan Index Fund (IE) Flexible Acc EUR

Patrimonio Netto (Mln) 1.910,19 USD

(30/04/2026)