

iShares Euro Investment Grade Corporate Bond Index Fund (IE) Flexible Acc EUR

Categoria Morningstar™

Obbligazionari Corporate EUR

Benchmark Morningstar

Morningstar Eurozone Corporate Bond GR

EUR

Usato nel Report

Benchmark Dichiarato

Bloomberg Euro Corp TR EUR

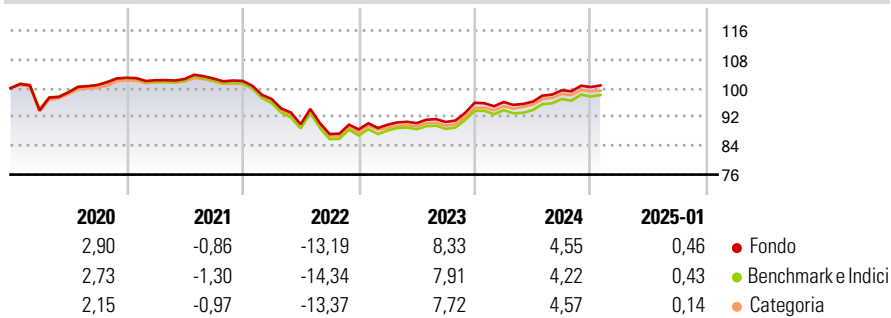
Morningstar Rating™

★★★★

Obiettivo d'Investimento Dichiarato

The investment objective of the Fund is to provide Shareholders with a total return, taking into account both capital and income returns, which reflects the total return of the Bloomberg Euro Aggregate Corporate Index, the Fund's Benchmark Index.

Rendimenti



Misure di Rischio

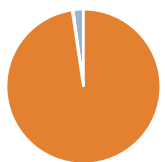
| | | | |
|-------------------|-------|-----------------|-------|
| 3Y Alpha | 0,56 | 3Y Sharpe Ratio | -0,33 |
| 3Y Beta | 0,96 | 3Y Std Dev | 6,53 |
| 3Y R-Squared | 99,57 | 3Y Risk | Med |
| 3Y Info Ratio | 1,38 | 5Y Risk | Med |
| 3Y Tracking Error | 0,50 | 10Y Risk | Med |

Basati su Morningstar Eurozone Corporate Bond GR EUR (dove applicabile)

| Rend. Cumulati % | Fondo | Bmk | Cat | Rendimenti Trimestrali % | Q1 | Q2 | Q3 | Q4 |
|------------------|-------|-------|-------|--------------------------|-------|-------|-------|-------|
| 3-Mesi | 1,81 | 1,64 | 1,61 | 2025 | - | - | - | - |
| 6-Mesi | 2,75 | 2,48 | 2,55 | 2025 | - | - | - | - |
| 1-Anno | 5,88 | 5,43 | 5,39 | 2024 | 0,22 | 0,11 | 3,31 | 0,88 |
| 3-Anni Ann.ti | 0,36 | -0,04 | 0,25 | 2023 | 1,46 | 0,49 | 0,36 | 5,87 |
| 5-Anni Ann.ti | -0,03 | -0,56 | -0,22 | 2022 | -4,93 | -7,22 | -3,03 | 1,49 |
| 10-Anni Ann.ti | 1,21 | 0,78 | 0,86 | 2021 | -0,66 | 0,33 | 0,10 | -0,63 |

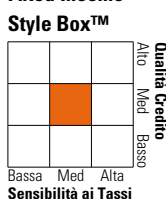
Rendimenti aggiornati al 03/02/2025

Portafoglio 31/12/2024



| Asset Allocation % | Netta |
|--------------------|-------|
| Azioni | 0,00 |
| Obbligazioni | 97,66 |
| Liquidità | 0,19 |
| Altro | 2,15 |

Fixed Income Style Box™



Sensibilità ai Tassi

Fondo

Credit Quality %

| Fond | Credit Quality % | Fond | Credit Quality % |
|------|------------------|-----------|------------------|
| 0 | 0 | 0 | 0 |
| AAA | 0,39 | BBB | 51,71 |
| AA | 6,48 | BB | 0,00 |
| A | 41,40 | B | 0,00 |
| | | Below B | 0,00 |
| | | Not Rated | 0,02 |

Titoli principali

| Nome | Settore | % |
|---|---------|-------|
| Blk Ics Eur As Liq Envirally... | — | 0,54 |
| Anheuser-Busch InBev N.V./S.A. | — | 0,11 |
| UBS Group AG | — | 0,11 |
| Anheuser-Busch InBev N.V./S.A. | — | 0,10 |
| Volkswagen International... | — | 0,09 |
| BP Capital Markets PLC | — | 0,09 |
| JPMorgan Chase & Co. | — | 0,08 |
| JPMorgan Chase & Co. | — | 0,08 |
| Deutsche Bank AG | — | 0,08 |
| BP Capital Markets PLC | — | 0,08 |
| % Primi 10 Titoli sul Patrimonio | | 1,37 |
| Numero Complessivo di Titoli Azionari | | 0 |
| Numero Complessivo di Titoli Obbligazionari | | 3.778 |

Fixed Income Sector Weightings %

| Fondo | Fondo |
|-------|-------|
| 0,00 | 0,00 |
| 99,72 | 99,72 |
| 0,09 | 0,09 |
| 0,00 | 0,00 |
| 0,19 | 0,19 |
| 0,00 | 0,00 |
| 0,94 | 0,94 |
| 78,99 | 78,99 |
| 18,77 | 18,77 |
| 1,20 | 1,20 |
| 0,10 | 0,10 |
| 0,00 | 0,00 |
| 0,00 | 0,00 |

Scadenze %

| Fondo | Fondo |
|-------|-------|
| 25,78 | 25,78 |
| 25,38 | 25,38 |
| 18,79 | 18,79 |
| 16,85 | 16,85 |
| 5,79 | 5,79 |
| 2,16 | 2,16 |
| 1,50 | 1,50 |
| 2,82 | 2,82 |

Anagrafica

| | | | | | |
|------------------------|--|-------------------------|--------------|------------------------------|-------------|
| Società di Gestione | BlackRock Asset Management Ireland Ltd | Patrimonio Classe (Mln) | 103,26 EUR | Investimento Min. Ingresso | 500.000 EUR |
| Telefono | - | (03/02/2025) | | Investimento Min. Successivo | 5.000 EUR |
| Web | www.blackrock.com | Domicilio | IRLANDA | T.E.R. | 0,03% |
| Data di Partenza | 26/06/2013 | Valuta del Fondo | EUR | Spese correnti | 0,03% |
| Nome del Gestore | - | UCITS | Si | Commissione di incentivo | - |
| Data Inizio Gestione | 09/02/2012 | Inc/Acc | Acc | | |
| NAV (03/02/2025) | EUR 12,69 | ISIN | IE00B651M583 | | |
| Patrimonio Netto (Mln) | 1.844,22 EUR | | | | |

(31/12/2024)