

# Mirae Asset Global Discovery Fund - ESG Asia Great Consumer Equity Fund A EUR

**Categoria Morningstar™**  
Capitalizzazione

**Benchmark Morningstar**

Morningstar Asia ex-Japan Target Market

Exposure NR USD

Usato nel Report

**Benchmark Dichiarato**

MSCI AC Asia Ex Japan NR EUR

**Morningstar Rating™**

★

## Obiettivo d'Investimento Dichiarato

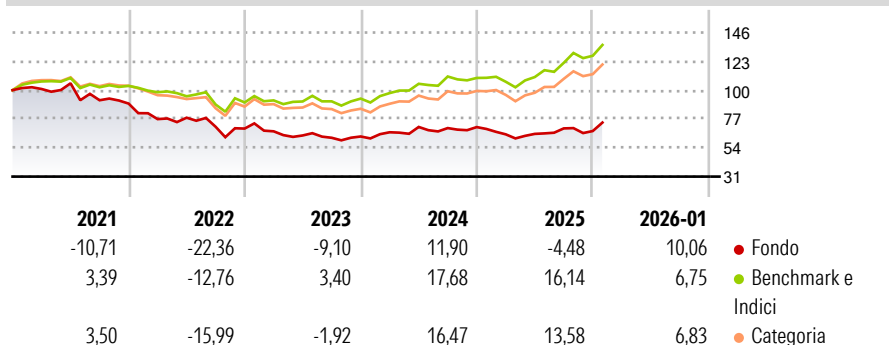
The primary objective of the Fund is to achieve long term growth in the Share price through capital appreciation, measured in US Dollars, of the underlying equity portfolio which promotes environmental, social and governance (ESG) criteria. The Principal Investment Manager will seek to achieve the objective of the Sub-Fund by investing mainly in equities and equity related securities of Asian companies which are expected to benefit from growing consumption activities of Asian region, excluding Japan.

## Misure di Rischio

3Y Alpha	-11,52	3Y Sharpe Ratio	-0,13
3Y Beta	1,01	3Y Std Dev	13,62
3Y R-Squared	78,94	3Y Risk	Med
3Y Info Ratio	-1,75	5Y Risk	+Med
3Y Tracking Error	7,26	10Y Risk	+Med

Basati su Morningstar Asia ex-Japan Target Market Exposure NR USD (dove applicabile)


## Rendimenti



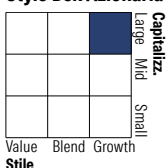
Rend. Cumulati %	Fondo	Bmk	Cat	Rendimenti Trimestrali %	Q1	Q2	Q3	Q4
3-Mesi	12,67	7,70	8,74	2026	-	-	-	-
6-Mesi	17,36	21,91	22,65	2025	-8,22	0,56	6,76	-3,05
1-Anno	10,97	25,22	23,43	2024	5,34	6,39	-1,25	1,11
3-Anni Ann.ti	1,59	13,44	10,58	2023	-3,13	-4,93	-2,92	1,67
5-Anni Ann.ti	-7,20	4,42	1,79	2022	-13,90	1,48	-9,28	-2,05
10-Anni Ann.ti	4,89	10,71	9,61					

Rendimenti aggiornati al 12/02/2026

## Portafoglio 31/12/2025



## Style Box Azionaria

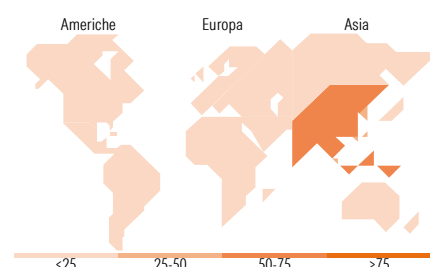


## Mkt Cap %

Giant	68,24
Large	27,81
Medium	3,95
Small	0,00
Micro	0,00

## Capitalizzazione media di mercato















Ave Mkt Cap USD	76.941,64
-----------------	-----------



## Titoli principali

Nome	Settore	%
Samsung Electronics Co Ltd	Electronics	11,18
Taiwan Semiconductor...	Semiconductors	10,37
Tencent Holdings Ltd	Technology	5,71
SK Hynix Inc	Memory	4,11
Zhejiang Shuanghuan...	Chemicals	3,71
Alibaba Group Holding Ltd...	E-commerce	3,69
Zijin Gold International Co...	Gold	3,53
BYD Co Ltd Class H	Automotive	3,37
Sam Yang Foods Co Ltd	Food	3,06
Contemporary Amperex...	Batteries	2,88
% Primi 10 Titoli sul Patrimonio		51,60
Numero Complessivo di Titoli Azionari		43
Numero Complessivo di Titoli Obbligazionari		0

## Distribuzione Settoriale %

 <b>Ciclico</b>	<b>34,15</b>
 Materie Prime	3,51
 Beni di Consumo Ciclici	27,36
 Finanza	3,27
 Immobiliare	-
<hr/>	
 <b>Sensibile</b>	<b>62,10</b>
 Telecomunicazioni	14,54
 Energia	-
 Beni Industriali	11,77
 Tecnologia	35,80
<hr/>	
 <b>Difensivo</b>	<b>3,75</b>
 Beni Difensivi	3,04
 Salute	0,70
 Servizi di Pubblica Utilità	-

## Ripartizione Geografica %

<b>America</b>	<b>0,00</b>
Stati Uniti	0,00
Canada	0,00
America Latina e Centrale	0,00
<b>Europa</b>	<b>0,00</b>
Regno Unito	0,00
Europa Occidentale - Euro	0,00
Europa Occidentale - Non Euro	0,00
Europa dell'Est	0,00
Africa	0,00
Medio Oriente	0,00
<b>Asia</b>	<b>100,00</b>
Giappone	0,00
Australasia	0,00
Asia - Paesi Sviluppati	44,50
Asia - Emergente	55,50

## Anagrafica

Società di Gestione	Mirae Asset Global Investments (HK) Ltd	Patrimonio Classe (Mln)	26,88 EUR	Investimento Min. Ingresso	2.500 EUR
Telefono	+852 22951500	(12/02/2026)		Investimento Min. Successivo	1 Quota
Web	https://www.am.miraeasset.com/	Domicilio	LUSSEMBURGO	T.E.R.	-
		Valuta del Fondo	EUR	Spese correnti	1,70%
		UCITS	Si	Commissione di incentivo	-
Data di Partenza	05/02/2013	Inc/Acc	Acc		
Nome del Gestore	Joohee An	ISIN	LU0593848723		
Data Inizio Gestione	07/06/2011				
NAV (12/02/2026)	EUR 14,67				

© 2026 Morningstar Italia. Tutti i diritti sono riservati. Le informazioni qui contenute: (1) sono proprietà di Morningstar, (2) non possono essere copiate, (3) non costituiscono consiglio di investimento; (4) sono fornite con scopi informativi; (5) sono ritenute attendibili da Morningstar che, pertanto, ne garantisce il maggior grado di accuratezza e completezza possibile, fatto salvo il caso in cui queste Le siano state fornite in modo errato e/o non completo dalle relative società prodotte; (6) sono estratte dai dati del fondo disponibili e riferiti a date temporali diverse. Morningstar non è responsabile per qualunque danno o perdita derivante da qualunque uso delle informazioni e chi visiona tali informazioni sarà responsabile dell'uso che andrà a farne. Non vi è naturalmente garanzia alcuna che i risultati del passato trovino un riscontro nel futuro.

MORNINGSTAR

# Mirae Asset Global Discovery Fund - ESG Asia Great Consumer Equity Fund A EUR

Patrimonio Netto (Mln)  
**Capitalization** 186,48 USD