

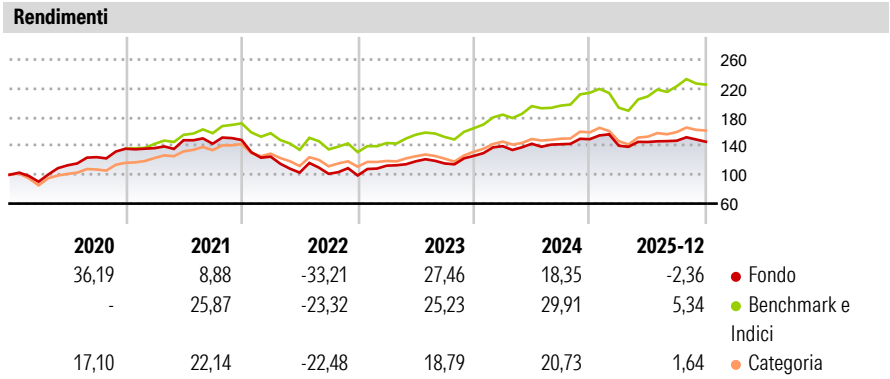
Robeco Global Consumer Trends Equities B \$

Categoria Morningstar™	Benchmark Morningstar	Benchmark Dichiarato	Morningstar Rating™
Azionari Internazionali Large Cap Growth	Morningstar Global Growth Target Market	MSCI ACWI NR EUR	★★
	Exposure NR USD		
	Usato nel Report		

Obiettivo d'Investimento Dichiarato

Il comparto Robeco Global Consumer Trends Equities investe in tutto il mondo in titoli azionari del settore dei consumi. Vengono selezionate le società più esposte alle tendenze di lungo termine come la digitalizzazione dei consumi, l' aumento della spesa al consumo nelle economie emergenti e la sempre maggior attenzione alle questioni ambientali. Il comparto può adottare una politica monetaria attiva al fine di generare un extra rendimento. Il comparto non è vincolato a un indice di riferimento. La gestione del rischio pienamente integrata nel processo di investimento garantisce che le posizioni rispettino determinate direttive. Questa categoria di azioni non prevede la distribuzione di dividendi. È possibile acquistare o vendere azioni...


Misure di Rischio			
3Y Alpha	-4,10	3Y Sharpe Ratio	0,89
3Y Beta	0,94	3Y Std Dev	12,05
3Y R-Squared	82,05	3Y Risk	Med
3Y Info Ratio	-1,02	5Y Risk	+Med
3Y Tracking Error	5,94	10Y Risk	+Med
Basati su Morningstar Global Growth Target Market Exposure NR USD (dove applicabile)			



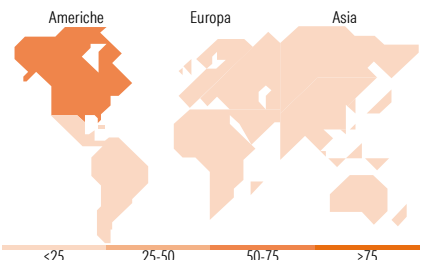
Rend. Cumulati %	Fondo	Bmk	Cat	Rendimenti Trimestrali %	Q1	Q2	Q3	Q4
3-Mesi	0,99	3,50	3,15	2026	-	-	-	-
6-Mesi	1,68	9,62	7,48	2026	-	-	-	-
1-Anno	-1,02	7,72	2,54	2025	-6,03	3,65	1,24	-0,98
3-Anni Ann.ti	12,28	19,45	12,12	2024	10,67	2,36	-0,44	4,92
5-Anni Ann.ti	1,75	11,07	6,52	2023	13,75	5,34	-2,48	9,07
10-Anni Ann.ti	10,59	13,10	10,11	2022	-15,57	-17,70	-1,66	-2,25

Rendimenti aggiornati al 16/01/2026

Portafoglio 30/11/2025



Style Box Azionaria			Mkt Cap %	Fondo
			Giant	59,21
			Large	24,38
			Medium	16,42
			Small	0,00
			Micro	0,00
Value	Blend	Growth		
Stile				
			Capitalizzazione media di mercato	Fondo
			Ave Mkt Cap EUR	295.296,23



Titoli principali		
Nome	Settore	%
NVIDIA Corp	Informatica	6,71
Microsoft Corp	Informatica	5,94
Alphabet Inc Class A	Informatica	5,79
Amazon.com Inc	E-commerce	4,21
Galderma Group AG Registered...	Farmaceutica	3,47
Tencent Holdings Ltd	Informatica	3,26
Mastercard Inc Class A	Finanza	3,24
Essilorluxottica	Moda	2,93
Meta Platforms Inc Class A	Informatica	2,78
Industria De Diseno Textil...	Moda	2,68
% Primi 10 Titoli sul Patrimonio		41,00
Numero Complessivo di Titoli Azionari		59
Numero Complessivo di Titoli Obbligazionari		0

Distribuzione Settoriale %		Fondo
Ciclico		26,06
Materie Prime		1,50
Beni di Consumo Ciclici		18,81
Finanza		5,75
Immobiliare		-
Sensibile		50,50
Telecomunicazioni		19,73
Energia		1,24
Beni Industriali		2,42
Tecnologia		27,11
Difensivo		23,44
Beni Difensivi		8,27
Salute		15,17
Servizi di Pubblica Utilità		-

Ripartizione Geografica %		Fondo
America		67,75
Stati Uniti		65,26
Canada		1,51
America Latina e Centrale		0,98
Europa		19,09
Regno Unito		1,77
Europa Occidentale - Euro		10,65
Europa Occidentale - Non Euro		6,67
Europa dell'Est		0,00
Africa		0,00
Medio Oriente		0,00
Asia		13,16
Giappone		1,85
Australasia		0,00
Asia - Paesi Sviluppati		4,30
Asia - Emergente		7,00

Anagrafica

Società di Gestione	Robeco Institutional Asset Management BV	Patrimonio Classe (Mln)	10,68 USD	Investimento Min. Ingresso	1 Quota
Telefono	+31 10 2241224	Domicilio	LUSSEMBURGO	Investimento Min. Successivo	1 Quota
Web	www.robeco.com	Valuta del Fondo	USD	T.E.R.	1,71%
Data di Partenza	12/07/2013	UCITS	Si	Spese correnti	1,71%
Nome del Gestore	Jack Neele	Inc/Acc	Inc	Commissione di incentivo	-

Robeco Global Consumer Trends Equities B \$

Data Inizio Gestione	03/06/2007	ISIN	LU0951559953
NAV ^(16/01/2026)	USD 232,35		
Patrimonio Netto (Mln)	3.218,29 EUR		
^(30/11/2025)			