

# Schroder International Selection Fund Emerging Markets A Accumulation EUR

Categoria Morningstar™

**Hedged**  
Fondatori

Benchmark Morningstar

Not Categorized  
Usato nel Report

Benchmark Dichiarato

MSCI Emerging Markets 10-40 NR USD

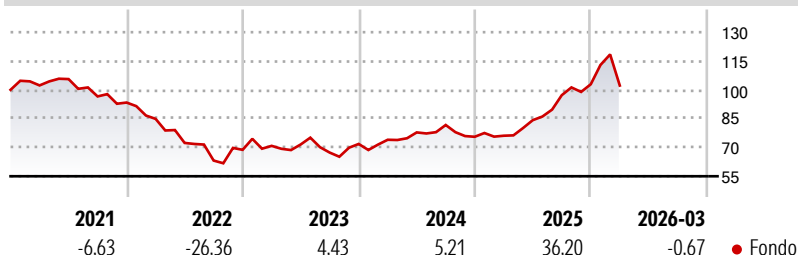
Morningstar Rating™

Senza rating

## Obiettivo d'Investimento Dichiarato

Il comparto non può investire in obbligazioni, obbligazioni convertibili e in valori mobiliari di un organismo di investimento collettivo di tipo aperto. Il comparto investe in mercati emergenti.

## Rendimenti



## Misure di Rischio

3Y Alpha	-	3Y Sharpe Ratio	0,66
3Y Beta	-	3Y Std Dev	16,06
3Y R-Squared	-	3Y Risk	-
3Y Info Ratio	-	5Y Risk	-
3Y Tracking Error	-	10Y Risk	-

## Rend. Cumulati %

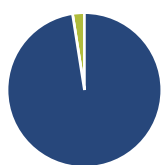
Periodo	Fondo
3-Mesi	5,97
6-Mesi	18,18
1-Anno	56,86
3-Anni Ann.ti	19,96
5-Anni Ann.ti	2,77
10-Anni Ann.ti	7,01

Rendimenti aggiornati al 30/04/2026

## Rendimenti

Periodo	Q1	Q2	Q3	Q4
2026	-0,67	-	-	-
2025	0,73	10,63	15,43	5,87
2024	3,04	5,17	4,97	-7,51
2023	2,99	1,01	-5,87	6,65
2022	-9,10	-14,76	-12,70	8,86

## Portafoglio 31/03/2026



### Asset Allocation %

Azioni	97,52
Obbligazioni	0,01
Liquidità	2,47
Altro	0,00

### Style Box Azionaria

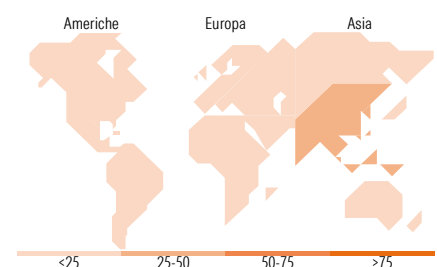


### Mkt Cap %

Giant	70,40
Large	23,52
Medium	5,86
Small	0,21
Micro	0,00

### Capitalizzazione media di mercato

Ave Mkt Cap USD	89.432,96
-----------------	-----------



## Titoli principali

Nome	Settore	%
Taiwan Semiconductor...	📱	9,94
Samsung Electronics Co Ltd	📱	7,06
Tencent Holdings Ltd	📱	5,38
SK Hynix Inc	📱	3,19
Contemporary Amperex...	⚙️	2,49
United States Treasury Bills...	—	2,08
HDFC Bank Ltd	🏦	1,82
Alibaba Group Holding Ltd...	📱	1,80
AIA Group Ltd	📱	1,75
Hon Hai Precision Industry...	📱	1,73
% Primi 10 Titoli sul Patrimonio		37,23
Numero Complessivo di Titoli Azionari		105
Numero Complessivo di Titoli Obbligazionari		0

## Distribuzione Settoriale %

Settore	Fondo
<b>Ciclico</b>	<b>40,06</b>
Materie Prime	7,07
Beni di Consumo Ciclici	9,76
Finanza	22,72
Immobiliare	0,50
<b>Sensibile</b>	<b>53,70</b>
Telecomunicazioni	8,43
Energia	2,66
Beni Industriali	8,86
Tecnologia	33,74
<b>Difensivo</b>	<b>6,25</b>
Beni Difensivi	2,80
Salute	2,29
Servizi di Pubblica Utilità	1,15

## Ripartizione Geografica %

Regione	Fondo
<b>America</b>	<b>10,53</b>
Stati Uniti	0,10
Canada	0,00
America Latina e Centrale	10,44
<b>Europa</b>	<b>12,03</b>
Regno Unito	0,51
Europa Occidentale - Euro	1,13
Europa Occidentale - Non Euro	0,01
Europa dell'Est	3,78
Africa	4,62
Medio Oriente	1,98
<b>Asia</b>	<b>77,44</b>
Giappone	0,00
Australasia	0,00
Asia - Paesi Sviluppati	42,09
Asia - Emergente	35,35

## Anagrafica

Società di Gestione	Schroder Investment Management (Europe) S.A.	Patrimonio Classe (Mln)	45,42 USD	Investimento Min. Ingresso	1.000 EUR
Telefono	+352 341 342 202	Domicilio	LUSSEMBURGO	Investimento Min. Successivo	1.000 EUR
Web	www.schroders.com	Valuta del Fondo	EUR	T.E.R.	1,86%
Data di Partenza	10/07/2013	UCITS	Si	Spese correnti	1,86%
Nome del Gestore	Robert Davy	Inc/Acc	Acc	Commissione di incentivo	0,00%
	Tom Wilson	ISIN	LU0947062542		
Data Inizio Gestione	01/04/2003				
NAV (30/04/2026)	EUR 17,01				
Patrimonio Netto (Mln)	6.743,78 USD				

(31/03/2026)