

UBS (Lux) Bond SICAV - Convert Global (EUR) F Acc

Categoria Morningstar™

Obbligazionari Convertibili Globale - Euro
Hedged

Benchmark Morningstar

Refinitiv Global Hedged CB TR EUR
Usato nel Report

Benchmark Dichiarato

FTSE Gbl Vanilla Hgd CB TR CHF

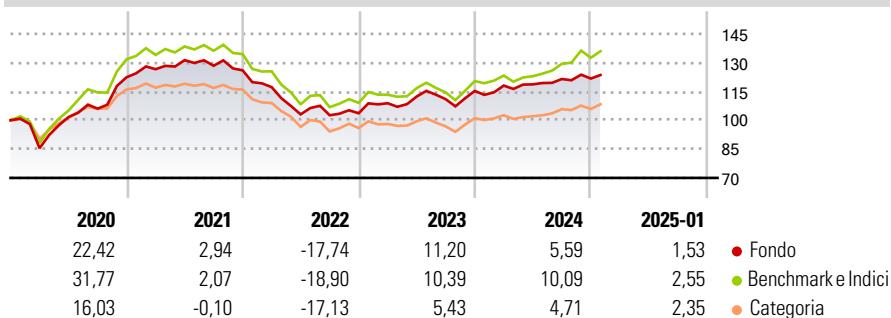
Morningstar Rating™

★★★★★

Obiettivo d'Investimento Dichiarato

Investe su scala mondiale in obbligazioni convertibili e abbina pertanto il potenziale di rialzo delle azioni alle caratteristiche difensive delle obbligazioni. Adotta una gestione attiva e predispone un'ampia copertura nei confronti dell'EUR. Punta a sfruttare il potenziale di rischio/rendimento dei mercati globali di obbligazioni convertibili.

Rendimenti



Misure di Rischio

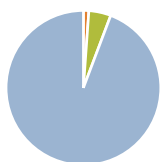
3Y Alpha	-1,36	3Y Sharpe Ratio	-0,11
3Y Beta	0,82	3Y Std Dev	8,77
3Y R-Squared	91,64	3Y Risk	Med
3Y Info Ratio	-0,44	5Y Risk	Alto
3Y Tracking Error	3,08	10Y Risk	Alto

Basati su Refinitiv Global Hedged CB TR EUR (dove applicabile)

Rend. Cumulati %	Fondo	Bmk	Cat	Rendimenti	Q1	Q2	Q3	Q4
3-Mesi	1,83	4,34	2,51	Trimestrali %				
6-Mesi	4,80	11,28	6,41	2025	-	-	-	-
1-Anno	8,44	13,57	7,89	2024	2,42	0,54	2,35	0,19
3-Anni Ann.ti	1,16	2,46	-0,75	2023	5,04	3,20	-1,24	3,87
5-Anni Ann.ti	4,10	5,48	1,59	2022	-6,96	-12,09	-0,45	1,02
10-Anni Ann.ti	4,74	5,11	1,32	2021	3,42	3,72	-2,21	-1,85

Rendimenti aggiornati al 03/02/2025

Portafoglio 31/12/2024



Asset Allocation %	Netta
● Azioni	0,00
● Obbligazioni	1,13
● Liquidità	4,62
● Altro	94,25

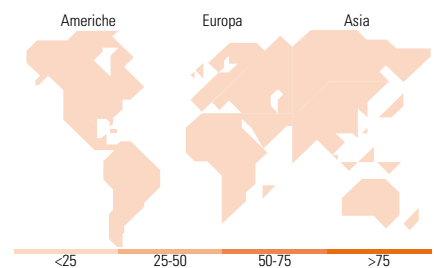
Fixed Income

Style Box™

		Qualità Credito	
		Alto	Basso
Sensibilità ai Tassi	Alto		
	Med		
Basso			

Duration Effettiva -
Maturità effettiva -
Qualità Credito Media

Fondo



Titoli principali

Nome	Settore	%
Ping An Insurance (Group)...	-	1,58
Rivian Automotive Inc 3.625%	-	1,35
Goldman Sachs International 0%	-	1,23
Western Digital Corp. 3%	-	1,15
ON Semiconductor Corp. 0%	-	1,14
Barclays Bank plc 0%	-	1,11
Lenovo Group Ltd. 2.5%	-	1,07
Anllian Capital 2 Ltd. 0%	-	1,05
Carnival Corporation 5.75%	-	1,05
SBI Holdings Inc 0%	-	1,05
% Primi 10 Titoli sul Patrimonio		11,78
Numero Complessivo di Titoli Azionari		0
Numero Complessivo di Titoli Obbligazionari		3

Fixed Income Sector Weightings %

	Fondo
🏛️ Governativo	0,00
⚙️ Societario	96,47
🏠 Cartolarizzazioni	0,00
👤 Enti Locali	0,00
📁 Liquidità ed equivalenti	4,55
📄 Derivati	-1,02

Coupon Range %

	Fondo
0 coupon	22,72
Da 0 a 4 cedole	70,41
Da 4 a 6 cedole	4,80
Da 6 a 8 cedole	1,31
Da 8 a 10 cedole	0,00
Da 10 a 12 cedole	0,51
Oltre 12 cedole	0,24

Ripartizione Geografica %

	Fondo
America	0,00
Stati Uniti	-
Canada	-
America Latina e Centrale	-
Europa	0,00
Regno Unito	-
Europa Occidentale - Euro	-
Europa Occidentale - Non Euro	-
Europa dell'Est	-
Africa	-
Medio Oriente	-
Asia	0,00
Giappone	-
Australasia	-
Asia - Paesi Sviluppati	-
Asia - Emergente	-

Anagrafica

Società di Gestione	UBS Asset Management (Europe) S.A.	Patrimonio Classe (Mln)	6,32 EUR	Investimento Min. Ingresso	-
Telefono	+352 4 36 16 11	(03/02/2025)		Investimento Min. Successivo	-
Web	www.credit-suisse.com	Domicilio	LUSSEMBURGO	T.E.R.	0,58%
Data di Partenza	17/07/2013	Valuta del Fondo	EUR	Spese correnti	0,57%
Nome del Gestore	Ulrich Sperl	UCITS	Si	Commissione di incentivo	0,00%
Data Inizio Gestione	16/12/2014	Inc/Acc	Acc		
NAV (03/02/2025)	EUR 21,19	ISIN	LU0949706013		
Patrimonio Netto (Mln)	4.346,85 EUR				

(31/12/2024)