

Capital Group Emerging Markets Growth Fund (LUX) Zd

Categoria Morningstar™

Azionari Paesi Emergenti

Benchmark Morningstar

Morningstar Emerging Markets Target

Market Exposure NR USD

Usato nel Report

Benchmark Dichiarato

MSCI EM IMI NR USD

Morningstar Rating™

★★★

Obiettivo d'Investimento Dichiarato

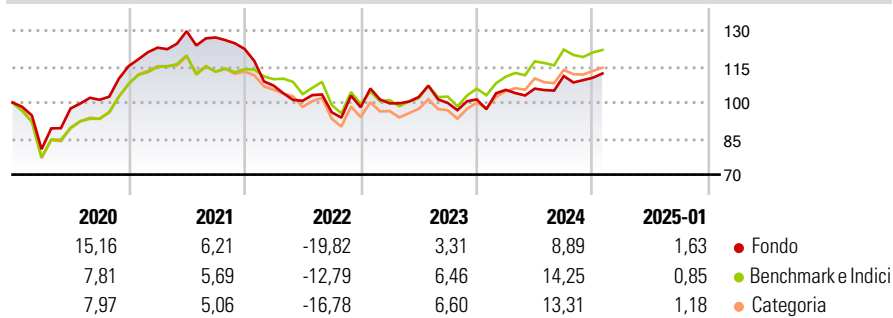
Il Fondo cerca di ottenere la diversificazione del rischio, sia in termini geografici che di settore industriale e la crescita di capitale nel lungo periodo, investendo principalmente in azioni ordinarie e altri titoli di emittenti domiciliati nei Mercati emergenti, o che in essi svolgono una parte predominante delle loro attività economiche. Questi vengono solitamente quotati o negoziati in altri mercati regolamentati. Possono anche essere acquistati strumenti finanziari non quotati, secondo le disposizioni pertinenti delle "Linee guida e restrizioni generali sugli investimenti".

Misure di Rischio

3Y Alpha	-3,72	3Y Sharpe Ratio	-0,22
3Y Beta	0,99	3Y Std Dev	13,54
3Y R-Squared	87,76	3Y Risk	Med
3Y Info Ratio	-0,61	5Y Risk	-Med
3Y Tracking Error	6,18	10Y Risk	Med

Basati su Morningstar Emerging Markets Target Market Exposure NR USD (dove applicabile)

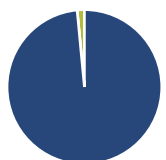
Rendimenti



Rend. Cumulati %	Fondo	Bmk	Cat	Rendimenti Trimestrali %	Q1	Q2	Q3	Q4
3-Mesi	3,27	1,34	2,26	2025	-	-	-	-
6-Mesi	12,24	7,87	9,03	2024	3,93	0,50	4,95	-0,65
1-Anno	14,69	16,27	15,96	2023	1,64	2,65	-2,42	1,47
3-Anni Ann.ti	-0,66	2,66	1,53	2022	-12,49	-5,88	-4,73	2,17
5-Anni Ann.ti	2,33	4,22	3,46	2021	6,69	5,59	-2,04	-3,76
10-Anni Ann.ti	4,53	5,03	4,05					

Rendimenti aggiornati al 04/02/2025

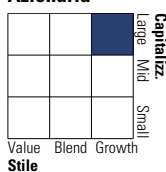
Portafoglio 31/12/2024



Asset Allocation %	Netta
● Azioni	98,49
● Obbligazioni	0,00
● Liquidità	1,51
● Altro	0,00

Style Box

Azionaria



Value Blend Growth

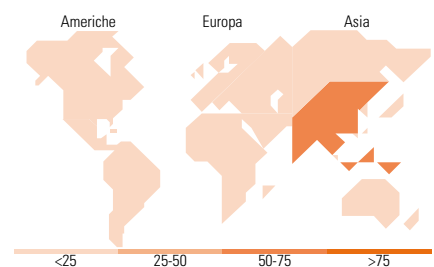
Style

Mkt Cap %

Mkt Cap %	Fondo
Giant	49,46
Large	40,13
Medium	9,40
Small	1,01
Micro	0,00

Capitalizzazione media di mercato

Capitalizzazione media di mercato	Fondo
Ave Mkt Cap USD	33.308,2



Titoli principali

Nome	Settore	%
Taiwan Semiconductor...	📱	9,50
Tencent Holdings Ltd	📱	4,80
NetEase Inc Ordinary Shares	📱	2,45
Innovent Biologics Inc	🏥	2,44
MediaTek Inc	📱	2,16
Samsung Electronics Co Ltd	📱	1,99
BeiGene Ltd ADR	🏥	1,91
Shenzhen Inovance Technology...	⚙️	1,90
Ping An Insurance (Group)...	🏠	1,86
SK Hynix Inc	📱	1,72
% Primi 10 Titoli sul Patrimonio		30,72
Numero Complessivo di Titoli Azionari		130
Numero Complessivo di Titoli Obbligazionari		0

Distribuzione Settoriale %

Distribuzione Settoriale %	Fondo
Ciclico	37,06
🏠 Materie Prime	0,57
🏠 Beni di Consumo Ciclici	13,83
🏠 Finanza	21,51
🏠 Immobiliare	1,14
Sensibile	45,23
📱 Telecomunicazioni	13,84
🔥 Energia	0,75
⚙️ Beni Industriali	9,33
📱 Tecnologia	21,31
Difensivo	17,71
🏠 Beni Difensivi	6,71
🏠 Salute	11,01
🏠 Servizi di Pubblica Utilità	-

Ripartizione Geografica %

Ripartizione Geografica %	Fondo
America	12,06
Stati Uniti	1,71
Canada	0,00
America Latina e Centrale	10,35
Europa	4,02
Regno Unito	0,00
Europa Occidentale - Euro	1,06
Europa Occidentale - Non Euro	0,43
Europa dell'Est	0,00
Africa	1,89
Medio Oriente	0,64
Asia	83,92
Giappone	0,00
Australasia	0,00
Asia - Paesi Sviluppati	23,05
Asia - Emergente	60,87

Anagrafica

Società di Gestione	Capital International Management Company Sàrl	Patrimonio Classe (Mln)	3,85 USD	Investimento Min. Ingresso	-
		(04/02/2025)		Investimento Min. Successivo	-
Telefono	-	Domicilio	LUSSEMBURGO	T.E.R.	1,03%
Web	-	Valuta del Fondo	USD	Spese correnti	1,03%
Data di Partenza	19/07/2013	UCITS	Si	Commissione di incentivo	0,00%
Nome del Gestore	Victor Kohn Arthur Caye Samir Parekh	Inc/Acc	Inc		
		ISIN	LU0891453333		

Capital Group Emerging Markets Growth Fund (LUX) Zd

	Patricio Ciarfaglia
	Saurav Jain
Data Inizio Gestione	01/01/1997
NAV <small>(04/02/2025)</small>	USD 101,68
Patrimonio Netto (Mln)	194,84 USD
<small>(31/12/2024)</small>	