

# JPMorgan Funds - Europe Dynamic Technologies Fund C (dist) - EUR

## Categoria Morningstar™

Azionari Settore Tecnologia

## Benchmark Morningstar

Morningstar Global Technology Target

Market Exposure NR USD

Usato nel Report

## Benchmark Dichiarato

MSCI Eur IMI/Info Tech 10-40 NR USD

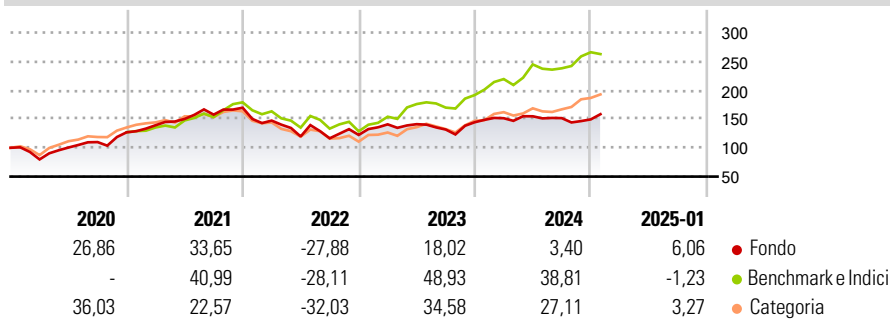
## Morningstar Rating™

★★

### Obiettivo d'Investimento Dichiarato

Mira ad offrire la crescita a lungo termine del capitale investendo soprattutto nelle società tecnologiche europee.

### Rendimenti



### Misure di Rischio

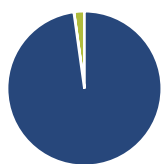
3Y Alpha	-12,30	3Y Sharpe Ratio	0,07
3Y Beta	0,88	3Y Std Dev	20,58
3Y R-Squared	74,17	3Y Risk	-Med
3Y Info Ratio	-1,18	5Y Risk	Med
3Y Tracking Error	12,30	10Y Risk	Med

Basati su Morningstar Global Technology Target Market Exposure NR USD (dove applicabile)

Rend. Cumulati %	Fondo	Bmk	Cat	Rendimenti Trimestrali %	Q1	Q2	Q3	Q4
3-Mesi	9,63	8,02	10,43	2025	-	-	-	-
6-Mesi	11,11	17,63	22,66	2025	-	-	-	-
1-Anno	7,87	26,47	26,68	2024	4,80	2,22	-2,03	-1,47
3-Anni Ann.ti	2,59	17,75	9,47	2023	15,00	0,24	-6,59	9,61
5-Anni Ann.ti	8,92	20,84	14,91	2022	-13,19	-18,75	-2,66	5,05
10-Anni Ann.ti	12,66	19,96	15,69	2021	9,69	7,84	4,95	7,67

Rendimenti aggiornati al 04/02/2025

### Portafoglio 31/12/2024



Asset Allocation %	Netta
Azioni	97,80
Obbligazioni	0,04
Liquidità	2,16
Altro	0,00

### Style Box

#### Azionaria

Capitalizza	Value	Blend	Growth
Large			
Mid			
Small			

Value Blend Growth

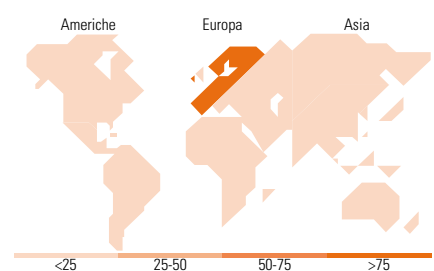
Style

### Mkt Cap %

Fondo	Fondo
Giant	22,16
Large	43,56
Medium	21,89
Small	12,39
Micro	0,00

### Capitalizzazione media di mercato

Fondo	Fondo
Ave Mkt Cap EUR	21.516,8
	8



<25 25-50 50-75 >75

### Titoli principali

Nome	Settore	%
SAP SE		9,46
Infineon Technologies AG		9,07
ASML Holding NV		7,79
Capgemini SE		5,04
STMicroelectronics NV		4,52
Nokia Oyj		3,90
Telefonaktiebolaget L M...		3,72
ASM International NV		3,67
Sage Group (The) PLC		3,58
JPM EUR Iqdy LVNAV X (TO...		3,24
% Primi 10 Titoli sul Patrimonio		53,98
Numero Complessivo di Titoli Azionari		54
Numero Complessivo di Titoli Obbligazionari		0

### Distribuzione Settoriale %

Fondo	Fondo
<b>Ciclico</b>	<b>4,61</b>
Materie Prime	-
Beni di Consumo Ciclici	4,61
Finanza	-
Immobiliare	-
<b>Sensibile</b>	<b>93,35</b>
Telecomunicazioni	10,61
Energia	0,65
Beni Industriali	7,09
Tecnologia	75,00
<b>Difensivo</b>	<b>2,03</b>
Beni Difensivi	-
Salute	2,03
Servizi di Pubblica Utilità	-

### Ripartizione Geografica %

Fondo	Fondo
<b>America</b>	<b>0,48</b>
Stati Uniti	0,48
Canada	0,00
America Latina e Centrale	0,00
<b>Europa</b>	<b>99,52</b>
Regno Unito	14,13
Europa Occidentale - Euro	69,24
Europa Occidentale - Non Euro	16,16
Europa dell'Est	0,00
Africa	0,00
Medio Oriente	0,00
<b>Asia</b>	<b>0,00</b>
Giappone	0,00
Australasia	0,00
Asia - Paesi Sviluppati	0,00
Asia - Emergente	0,00

### Anagrafica

Società di Gestione	JPMorgan Asset Management (Europe) S.à r.l.	Patrimonio Classe (Mln)	2,78 EUR	Investimento Min. Ingresso	10.000.000 EUR
Telefono	+352 34 101	Domicilio	LUSSEMBURGO	Investimento Min. Successivo	1.000 EUR
Web	http://www.jpmorganassetmanagement.com	Valuta del Fondo	EUR	T.E.R.	1,00%
		UCITS	Si	Spese correnti	1,01%
		Inc/Acc	Inc	Commissione di incentivo	-
		ISIN	LU0847328779		
Data di Partenza	24/07/2013				
Nome del Gestore	Jonathan Ingram				
Data Inizio Gestione	01/03/2007				

# JPMorgan Funds - Europe Dynamic Technologies Fund C (dist) - EUR

---

NAV (04/02/2025)	EUR 432,97
Patrimonio Netto (Mln)	484,42 EUR

(31/12/2024)