

# FTGF ClearBridge US Aggressive Growth Fund Class A SGD Accumulating

Categoria Morningstar™  
(Hedged)

Benchmark Morningstar  
Not Categorized  
Usato nel Report

Benchmark Dichiarato  
Russell Mid Cap Growth TR USD

Morningstar Rating™  
Senza rating

## Obiettivo d'Investimento Dichiarato

L'obiettivo del fondo consiste nel conseguire la crescita del proprio valore a lungo termine. Il fondo investirà in azioni di società statunitensi. Il fondo cercherà di concentrarsi su società che a giudizio dei gestori di portafoglio stanno evidenziando o hanno il potenziale per evidenziare una crescita degli utili e/o flussi monetari superiori alla media. Il fondo investirà generalmente in 50-70 società.

## Misure di Rischio

3Y Alpha	-	3Y Sharpe Ratio	0,26
3Y Beta	-	3Y Std Dev	18,72
3Y R-Squared	-	3Y Risk	-
3Y Info Ratio	-	5Y Risk	-
3Y Tracking Error	-	10Y Risk	-

## Rendimenti



## Rend. Cumulati %

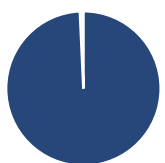
Periodo	Fondo
3-Mesi	11,02
6-Mesi	21,71
1-Anno	15,24
3-Anni Ann.ti	6,88
5-Anni Ann.ti	5,83
10-Anni Ann.ti	5,24

Rendimenti aggiornati al 04/02/2025

## Rendimenti

Periodo	Q1	Q2	Q3	Q4
2025	-	-	-	-
2024	3,50	0,90	2,83	4,38
2023	6,29	2,69	-2,49	14,17
2022	-7,96	-17,01	0,03	0,27
2021	9,38	4,30	-6,51	3,96

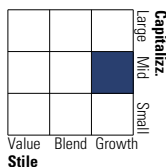
## Portafoglio 31/12/2024



Asset Allocation %	Netta
● Azioni	99,78
● Obbligazioni	0,00
● Liquidità	0,47
● Altro	-0,26

## Style Box

### Azionario



Value Blend Growth

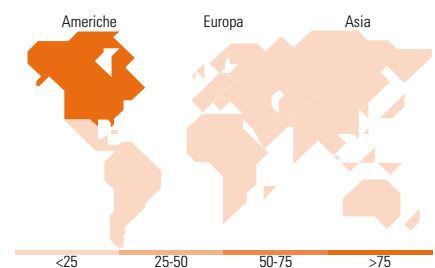
Style

## Mkt Cap %

Mkt Cap	Fondo
Giant	13,09
Large	29,68
Medium	46,41
Small	9,97
Micro	0,85

## Capitalizzazione media di mercato

Media di mercato	Fondo
Ave Mkt Cap USD	61.432,39



## Titoli principali

Nome	Settore	%
Broadcom Inc	📄	8,10
Vertex Pharmaceuticals Inc	🏠	5,99
Autodesk Inc	📄	5,43
HubSpot Inc	📄	5,15
TE Connectivity PLC...	📄	5,10
CrowdStrike Holdings Inc...	📄	4,62
TJX Companies Inc	🏠	3,62
ServiceNow Inc	📄	3,15
Madison Square Garden Sports...	📄	3,13
UnitedHealth Group Inc	🏠	3,05
% Primi 10 Titoli sul Patrimonio		47,34
Numero Complessivo di Titoli Azionari		49
Numero Complessivo di Titoli Obbligazionari		0

## Distribuzione Settoriale %

Settore	Fondo
<b>Ciclico</b>	<b>19,00</b>
🏠 Materie Prime	2,24
🏠 Beni di Consumo Ciclici	11,41
🏠 Finanza	5,35
🏠 Immobiliare	-
<b>Sensibile</b>	<b>64,19</b>
📄 Telecomunicazioni	7,64
🔥 Energia	-
⚙️ Beni Industriali	13,82
📄 Tecnologia	42,74
<b>Difensivo</b>	<b>16,81</b>
🏠 Beni Difensivi	1,36
🏠 Salute	15,45
💡 Servizi di Pubblica Utilità	-

## Ripartizione Geografica %

Geografia	Fondo
<b>America</b>	<b>99,43</b>
Stati Uniti	97,51
Canada	1,92
America Latina e Centrale	0,00
<b>Europa</b>	<b>0,00</b>
Regno Unito	0,00
Europa Occidentale - Euro	0,00
Europa Occidentale - Non Euro	0,00
Europa dell'Est	0,00
Africa	0,00
Medio Oriente	0,00
<b>Asia</b>	<b>0,57</b>
Giappone	0,00
Australasia	0,00
Asia - Paesi Sviluppatti	0,57
Asia - Emergente	0,00

## Anagrafica

Società di Gestione	Franklin Templeton International Services S.à r.l.	Patrimonio Classe (Mln)	1,73 SGD	Investimento Min. Ingresso	1.500 SGD
Telefono	+352 46 66 67 212	Domicilio	IRLANDA	Investimento Min. Successivo	-
Web	www.franklintempleton.lu	Valuta del Fondo	SGD	T.E.R.	1,80%
Data di Partenza	31/01/2013	UCITS	Si	Spese correnti	1,74%
Nome del Gestore	Evan Bauman	Inc/Acc	Acc	Commissione di incentivo	0,00%
Data Inizio Gestione	20/04/2007	ISIN	IE00B894F039		
NAV (04/02/2025)	SGD 2,20				
Patrimonio Netto (Mln)	181,75 USD				

(31/12/2024)