

# FTGF ClearBridge US Aggressive Growth Fund Class X GBP Accumulating

## Categoria Morningstar™

Azionari USA Mid Cap

## Benchmark Morningstar

Morningstar US Market Extended NR USD

Usato nel Report

## Benchmark Dichiarato

Russell Mid Cap Growth TR USD

## Morningstar Rating™

★★

### Obiettivo d'Investimento Dichiarato

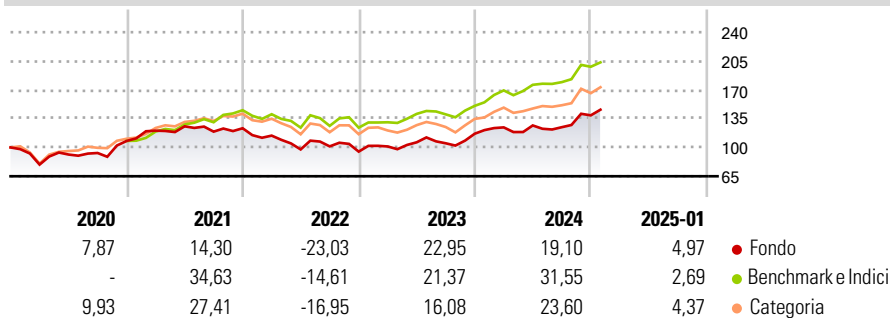
L'obiettivo del fondo consiste nel conseguire la crescita del proprio valore a lungo termine. Il fondo investirà in azioni di società statunitensi. Il fondo cercherà di concentrarsi su società che a giudizio dei gestori di portafoglio stanno evidenziando o hanno il potenziale per evidenziare una crescita degli utili e/o flussi monetari superiori alla media. Il fondo investirà generalmente in 50-70 società.

### Misure di Rischio

3Y Alpha	-4,52	3Y Sharpe Ratio	0,42
3Y Beta	0,96	3Y Std Dev	16,91
3Y R-Squared	85,38	3Y Risk	-Med
3Y Info Ratio	-0,76	5Y Risk	-Med
3Y Tracking Error	6,95	10Y Risk	+Med

Basati su Morningstar US Market Extended NR USD (dove applicabile)

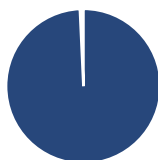
### Rendimenti



Rend. Cumulati %	Fondo	Bmk	Cat	Rendimenti Trimestrali %	Q1	Q2	Q3	Q4
3-Mesi	14,37	11,50	12,87	2025	-	-	-	-
6-Mesi	25,86	19,96	22,91	2025	6,60	1,89	-1,68	11,53
1-Anno	18,85	27,91	26,57	2024	6,65	4,97	-1,14	11,09
3-Anni Ann.ti	9,42	14,64	9,91	2023	-7,24	-14,69	3,81	-6,31
5-Anni Ann.ti	7,53	14,90	10,74	2022	11,62	4,37	-5,14	3,43
10-Anni Ann.ti	6,82	13,46	10,43	2021				

Rendimenti aggiornati al 04/02/2025

### Portafoglio 31/12/2024



#### Asset Allocation %

Azioni	99,78
Obbligazioni	0,00
Liquidità	0,47
Altro	-0,26

#### Style Box

##### Azionaria

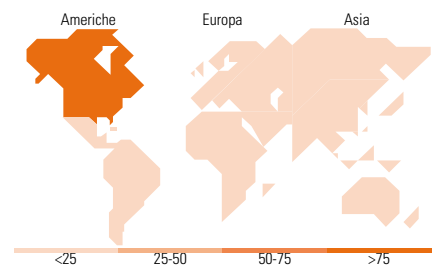
			Capitalizz.
			Large
			Mid
			Small
Value	Blend	Growth	Stile

#### Mkt Cap %

Fondo	13,09
Giant	29,68
Large	46,41
Medium	9,97
Small	0,85
Micro	0,85

#### Capitalizzazione media di mercato

Fondo	61.432,39
Ave Mkt Cap USD	



### Titoli principali

Nome	Settore	%
Broadcom Inc		8,10
Vertex Pharmaceuticals Inc		5,99
Autodesk Inc		5,43
HubSpot Inc		5,15
TE Connectivity PLC...		5,10
CrowdStrike Holdings Inc...		4,62
TJX Companies Inc		3,62
ServiceNow Inc		3,15
Madison Square Garden Sports...		3,13
UnitedHealth Group Inc		3,05
% Primi 10 Titoli sul Patrimonio		47,34
Numero Complessivo di Titoli Azionari		49
Numero Complessivo di Titoli Obbligazionari		0

### Distribuzione Settoriale %

	Fondo
<b>Ciclico</b>	<b>19,00</b>
Materie Prime	2,24
Beni di Consumo Ciclici	11,41
Finanza	5,35
Immobiliare	-
<b>Sensibile</b>	<b>64,19</b>
Telecomunicazioni	7,64
Energia	-
Beni Industriali	13,82
Tecnologia	42,74
<b>Difensivo</b>	<b>16,81</b>
Beni Difensivi	1,36
Salute	15,45
Servizi di Pubblica Utilità	-

### Ripartizione Geografica %

	Fondo
<b>America</b>	<b>99,43</b>
Stati Uniti	97,51
Canada	1,92
America Latina e Centrale	0,00
<b>Europa</b>	<b>0,00</b>
Regno Unito	0,00
Europa Occidentale - Euro	0,00
Europa Occidentale - Non Euro	0,00
Europa dell'Est	0,00
Africa	0,00
Medio Oriente	0,00
<b>Asia</b>	<b>0,57</b>
Giappone	0,00
Australasia	0,00
Asia - Paesi Sviluppati	0,57
Asia - Emergente	0,00

### Anagrafica

Società di Gestione	Franklin Templeton International Services S.à r.l.	Patrimonio Classe (Mln)	8,77 GBP	Investimento Min. Ingresso	1.000 GBP
Telefono	+352 46 66 67 212	Domicilio	IRLANDA	Investimento Min. Successivo	-
Web	www.franklintempleton.lu	Valuta del Fondo	GBP	T.E.R.	1,09%
Data di Partenza	24/04/2013	UCITS	Si	Spese correnti	1,00%
Nome del Gestore	Evan Bauman	Inc/Acc	Acc	Commissione di incentivo	0,00%
Data Inizio Gestione	20/04/2007	ISIN	IE00B19ZB102		
NAV (04/02/2025)	GBP 294,00				
Patrimonio Netto (Mln)	181,75 USD				

(31/12/2024)