FTGF Western Asset Global High Yield Fund Class A Euro Distributing (D) (Hedged)

Categoria Morningstar™	Benchmark Morningstar	Benchmark Dichiarato	Morningstar Rating™
Obbligazioni Globali High Yield - EUR Hedged	Morningstar Global High-Yield Bond GR Hedged EUR Usato nel Report	Bloomberg Global High Yield TR Hdg USD	★

Obiettivo d'Investimento Dichiarato

L'obiettivo del fondo consiste nel conseguire reddito e crescita del proprio valore. Il fondo è concentrato su obbligazioni con rating più basso. Il fondo può investire in qualsiasi parte del mondo, compresi i paesi in via di sviluppo. I Le obbligazioni acquistate dal fondo possono essere emesse da società e governi. I Le obbligazioni acquistate dal fondo possono essere denominate in varie monete. Il fondo può investire in derivati (strumenti finanziari il cui valore deriva dal valore di altre attività) allo scopo di facilitare il conseguimento del proprio obiettivo e ridurre il rischio e i costi o generare crescita o reddito addizionale.

Rendimenti

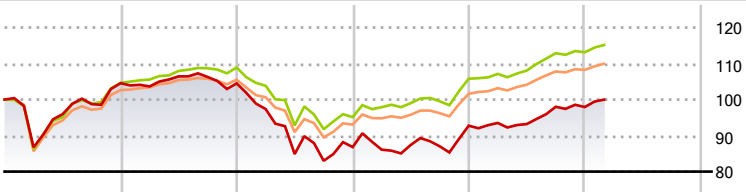

2020	2021	2022	2023	2024	2025-02	
4,54	-0,05	-16,92	6,84	5,58	2,11	Fondo
4,65	4,07	-12,67	11,23	6,95	1,79	Benchmark e Indici
2,55	2,92	-11,84	9,33	6,57	1,57	Categoria

Misure di Rischio

3Y Alpha	-2,87	3Y Sharpe Ratio	-0,16
3Y Beta	1,20	3Y Std Dev	9,97
3Y R-Squared	92,20	3Y Risk	Alto
3Y Info Ratio	-0,90	5Y Risk	+Med
3Y Tracking Error	3,18	10Y Risk	+Med

Basati su Morningstar Global High-Yield Bond GR Hedged EUR (dove applicabile)

Rend. Cumulati %	Fondo	Bmk	Cat
3-Mesi	0,42	0,27	0,17
6-Mesi	3,22	2,46	2,19
1-Anno	6,07	6,98	6,18
3-Anni Ann.ti	1,34	3,59	2,98
5-Anni Ann.ti	1,18	4,09	3,03
10-Anni Ann.ti	0,78	3,21	2,13

Rendimenti aggiornati al 11/03/2025

Rendimenti Trimestrali %	Q1	Q2	Q3	Q4
2025	-	-	-	-
2024	0,83	-0,33	5,15	-0,08
2023	-0,84	1,52	-0,41	6,57
2022	-6,81	-12,83	-2,21	4,59
2021	-0,85	2,69	-0,15	-1,68

Portafoglio 31/01/2025

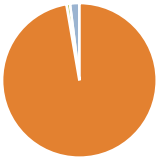

Asset Allocation %	Netta
Azioni	0,00
Obbligazioni	98,73
Liquidità	-0,74
Altro	2,00

Fixed Income Style Box™

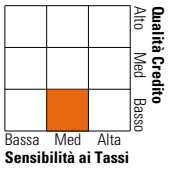

	Fondo
Duration Effettiva	3,58
Maturity effettiva	5,50
Qualità Credito Media	B

Credit Quality %	Fondo	Credit Quality %	Fondo
AAA	0,00	BBB	6,94
AA	0,00	BB	42,87
A	0,00	B	30,89
		Below B	18,97
		Not Rated	0,33

Titoli principali

Nome	Settore	%
Buenos Aires (Province Of)...	—	2,03
Turkey (Republic of) 4.25%	—	1,75
Altice Financing S.A. 5.75%	—	1,52
Argentina (Republic Of) 4.125%	—	1,50
Intesa Sanpaolo S.p.A. 4.198%	—	1,49
EchoStar Corp. 10.75%	—	1,48
BBVA Mexico SA 5.125%	—	1,40
Mercadolibre Inc 3.125%	—	1,33
Marston's Issuer PLC 7.22777%	—	1,28
NCL Corporation Ltd. 6.75%	—	1,21
% Primi 10 Titoli sul Patrimonio		14,97
Numero Complessivo di Titoli Azionari		2
Numero Complessivo di Titoli Obbligazionari		222

Fixed Income Sector Weightings %	Fondo
Governativo	20,31
Societario	73,50
Cartolarizzazioni	6,83
Enti Locali	0,00
Liquidità ed equivalenti	-0,75
Derivati	0,11

Coupon Range %	Fondo
0 coupon	3,94
Da 0 a 4 cedole	14,03
Da 4 a 6 cedole	28,10
Da 6 a 8 cedole	39,55
Da 8 a 10 cedole	9,77
Da 10 a 12 cedole	4,14
Oltre 12 cedole	0,47

Scadenze %	Fondo
da 1 a 3	11,54
da 3 a 5	25,59
da 5 a 7	28,41
da 7 a 10	17,97
da 10 a 15	10,64
da 15 a 20	1,14
da 20 a 30	2,09
oltre 30	1,35

Anagrafica

Società di Gestione	Franklin Templeton International Services S.à r.l.
Telefono	+352 46 66 67 212
Web	www.franklintempleton.lu
Data di Partenza	25/09/2012
Nome del Gestore	-
Data Inizio Gestione	20/04/2007
NAV (11/03/2025)	EUR 62,70
Patrimonio Netto (Mln) (31/01/2025)	42,85 USD
Patrimonio Classe (Mln) (11/03/2025)	0,02 EUR
Domicilio	IRLANDA
Valuta del Fondo	EUR
UCITS	Si
Inc/Acc	Inc
ISIN	IE00B53R3703
Investimento Min. Ingresso	1.000 EUR
Investimento Min. Successivo	-
T.E.R.	1,25%
Spese correnti	1,25%
Commissione di incentivo	0,00%

© 2025 Morningstar Italia. Tutti i diritti sono riservati. Le informazioni qui contenute: (1) sono proprietà di Morningstar, (2) non possono essere copiate, (3) non costituiscono consiglio di investimento; (4) sono fornite con scopi informativi; (5) sono ritenute attendibili da Morningstar che, pertanto, ne garantisce il maggior grado di accuratezza e completezza possibile, fatto salvo il caso in cui queste Le siano state fornite in modo errato e/o non completo dalle relative società prodotto; (6) sono estratte dai dati del fondo disponibili e riferiti a date temporali diverse. Morningstar non è responsabile per qualunque danno o perdita derivante da qualunque uso delle informazioni e chi visiona tali informazioni sarà responsabile dell'uso che andrà a farne. Non vi è naturalmente garanzia alcuna che i risultati del passato trovino un riscontro nel futuro.