

Russell Investment Company plc - Russell Investments Emerging Markets Equity

Categoria Morningstar™
Fondo Azioni Emergenti

Benchmark Morningstar
Morningstar Emerging Markets Target
Market Exposure NR USD
Usato nel Report

Benchmark Dichiarato
MSCI EM NR USD

Morningstar Rating™
★★★

Obiettivo d'Investimento Dichiarato

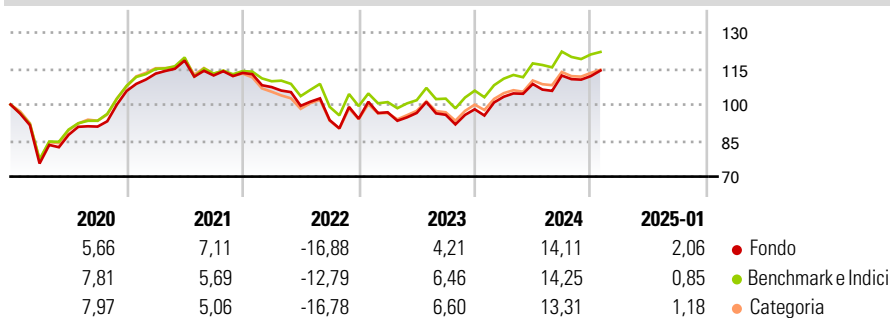
Il Comparto cercherà di realizzare una rivalutazione del capitale investendo prevalentemente in azioni ordinarie, ricevute di deposito americane, ricevute di deposito globali, e di emittenti nei mercati emergenti di tutto il mondo o in titoli di nuova emissione per le quali sia stata fatta richiesta di ammissione alla quotazione in un Mercato Regolamentato. Il Comparto può detenere titoli quotati o negoziati su qualsiasi mercato regolamentato, emessi da società che ancorché non costituite né quotate né commercializzate nei mercati emergenti, ricevono la maggior parte dei loro profitti da paesi dei mercati emergenti. In ogni tempo, almeno i due terzi del totale degli attivi del Comparto Emerging Markets Equity Fund risulteranno investiti...

Misure di Rischio

3Y Alpha	-1,50	3Y Sharpe Ratio	-0,07
3Y Beta	1,06	3Y Std Dev	13,92
3Y R-Squared	97,76	3Y Risk	Med
3Y Info Ratio	-0,65	5Y Risk	Med
3Y Tracking Error	2,86	10Y Risk	Med

Basati su Morningstar Emerging Markets Target Market Exposure NR USD (dove applicabile)

Rendimenti




Rend. Cumulati %	Fondo	Bmk	Cat
3-Mesi	3,24	1,34	2,26
6-Mesi	7,47	7,87	9,03
1-Anno	19,63	16,27	15,96
3-Anni Ann.ti	0,44	2,66	1,53
5-Anni Ann.ti	3,48	4,22	3,46
10-Anni Ann.ti	3,94	5,03	4,05

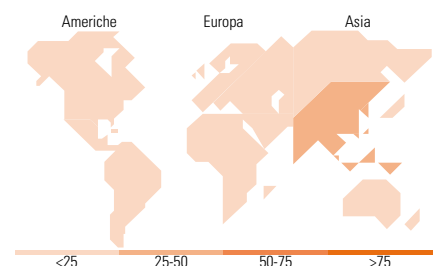
Rendimenti aggiornati al 31/01/2025

Rendimenti	Q1	Q2	Q3	Q4
Trimestrali %				
2025	-	-	-	-
2024	5,34	5,15	3,24	-0,22
2023	2,89	-0,29	-0,79	2,39
2022	-5,21	-7,27	-6,00	0,59
2021	6,83	4,84	-5,26	0,94

Portafoglio 31/12/2024



Style Box	Mkt Cap %	Fondo
Azionaria	Giant	48,79
	Large	38,43
	Medium	11,21
	Small	1,49
	Micro	0,08
Capitalizzazione	Fondo	
Ave Mkt Cap USD		35.017,47



Titoli principali

Nome	Settore	%
Taiwan Semiconductor...	📱	6,87
Russell Inv US Dollar Cash...	—	4,68
Tencent Holdings Ltd	📱	3,66
Samsung Electronics Co Ltd	📱	1,85
Taiwan Semiconductor...	📱	1,41
Alibaba Group Holding Ltd...	📱	1,36
MediaTek Inc	📱	1,15
Ping An Insurance (Group)...	📱	1,08
Meituan Class B	📱	0,94
Emaar Properties PJSC	📱	0,92
% Primi 10 Titoli sul Patrimonio		23,91
Numero Complessivo di Titoli Azionari		523
Numero Complessivo di Titoli Obbligazionari		1

Distribuzione Settoriale %	Fondo
Ciclico	48,05
Materie Prime	6,92
Beni di Consumo Ciclici	14,28
Finanza	23,41
Immobiliare	3,44
Sensibile	40,55
Telecomunicazioni	8,24
Energia	2,64
Beni Industriali	8,21
Tecnologia	21,46
Difensivo	11,40
Beni Difensivi	5,80
Salute	4,02
Servizi di Pubblica Utilità	1,57

Ripartizione Geografica %	Fondo
America	12,62
Stati Uniti	2,76
Canada	0,55
America Latina e Centrale	9,31
Europa	11,59
Regno Unito	0,14
Europa Occidentale - Euro	1,63
Europa Occidentale - Non Euro	0,00
Europa dell'Est	2,37
Africa	3,15
Medio Oriente	4,29
Asia	75,79
Giappone	0,00
Australasia	0,00
Asia - Paesi Sviluppati	27,97
Asia - Emergente	47,82

Anagrafica

Società di Gestione	Russell Investments Limited	Patrimonio Classe (Mln)	68,81 USD	Investimento Min. Ingresso	50.000.000 USD
Telefono	-	Domicilio	IRLANDA	Investimento Min. Successivo	-
Web	-	Valuta del Fondo	USD	T.E.R.	-
Data di Partenza	29/07/2013	UCITS	Si	Spese correnti	1,03%
				Commissione di incentivo	20,00%

Russell Investment Company plc - Russell Investments Emerging Markets Equity

Nome del Gestore	Kathrine Husvaeg	Inc/Acc	Acc
Fund	12/05/2014	ISIN	IE00BBBTRF61
NAV (31/01/2025)	USD 1.433,45		
Patrimonio Netto (Mln)	952,27 USD		
(31/12/2024)			