

# Schroder International Selection Fund Asian Local Currency Bond A Distribution EUR

**Categoria Morningstar™**  
**Hedged MV**

**Benchmark Morningstar**

Not Categorized  
Usato nel Report

**Benchmark Dichiarato**

iBoxx Asian Local Currency Bond TR USD

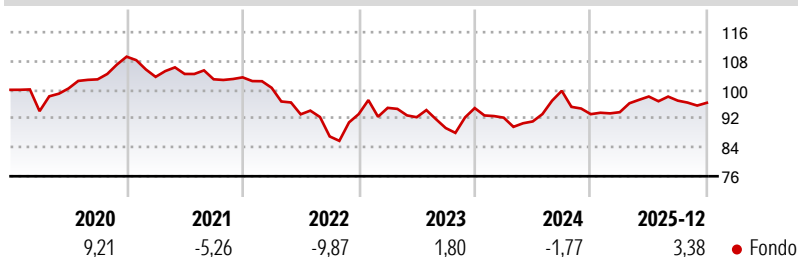
**Morningstar Rating™**

Senza rating

## Obiettivo d'Investimento Dichiarato

Il fondo mira a generare una crescita del capitale e reddito. Almeno due terzi del fondo (liquidità esclusa) saranno investiti in obbligazioni e valute. Le obbligazioni saranno emesse da governi, agenzie governative e società in Asia, Giappone escluso.

## Rendimenti



## Misure di Rischio

3Y Alpha	-	3Y Sharpe Ratio	-0,19
3Y Beta	-	3Y Std Dev	7,97
3Y R-Squared	-	3Y Risk	-
3Y Info Ratio	-	5Y Risk	-
3Y Tracking Error	-	10Y Risk	-

## Rend. Cumulati %


	Fondo
3-Mesi	-0,14
6-Mesi	-1,06
1-Anno	2,35
3-Anni Ann.ti	-0,47
5-Anni Ann.ti	-2,32
10-Anni Ann.ti	0,64

Rendimenti aggiornati al 30/01/2026

## Rendimenti Trimestrali %

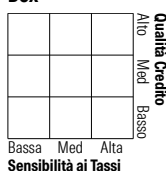
	Q1	Q2	Q3	Q4
2026	-	-	-	-
2025	0,58	4,63	-1,16	-0,61
2024	-2,80	-1,13	9,32	-6,49
2023	1,87	-2,73	-3,26	6,20
2022	-2,81	-7,32	-6,59	7,11

## Portafoglio 31/12/2025



## Fixed Income Style

Box™



Sensibilità ai Tassi

Duration Effettiva	Fondo
Maturità effettiva	7,84
Qualità Credito Media	9,91
	BB

## Credit Quality %

Credit Quality %	Fond	Credit Quality %	Fond
	0		0
AAA	13,50	BBB	36,25
AA	7,81	BB	2,42
A	27,37	B	0,53
		Below B	0,05
		Not Rated	12,06

## Titoli principali

Nome	Settore	%
Korea 10 Year Bond Future...	—	12,04
5 Year Treasury Note Future...	—	10,73
Schroder China Fixed Income...	—	8,04
Singapore (Republic of) 2.625%	—	5,41
Indonesia (Republic of) 6.5%	—	4,89
Singapore (Republic of) 3.375%	—	4,37
Korea (Republic Of) 2.625%	—	4,25
Indonesia (Republic of) 7%	—	3,90
India (Republic of) 6.33%	—	3,72
Malaysia (Government Of)...	—	3,60
% Primi 10 Titoli sul Patrimonio		60,97
Numero Complessivo di Titoli Azionari		0
Numero Complessivo di Titoli Obbligazionari		133

## Fixed Income Sector Weightings %

	Fondo
Governativo	112,12
Societario	18,86
Cartolarizzazioni	0,00
Enti Locali	0,00
Liquidità ed equivalenti	-31,29
Derivati	0,31
Coupon Range %	Fondo
0 coupon	0,00
Da 0 a 4 cedole	57,66
Da 4 a 6 cedole	9,92
Da 6 a 8 cedole	32,30
Da 8 a 10 cedole	0,12
Da 10 a 12 cedole	0,00
Oltre 12 cedole	0,00

## Scadenze %

	Fondo
da 1 a 3	9,69
da 3 a 5	20,86
da 5 a 7	8,94
da 7 a 10	23,30
da 10 a 15	8,54
da 15 a 20	4,81
da 20 a 30	4,57
oltre 30	0,73

## Anagrafica

Società di Gestione	Schroder Investment Management (Europe) S.A.	Patrimonio Classe (Mln)	1,55 USD	Investimento Min. Ingresso	1.000 EUR
Telefono	+352 341 342 202	Domicilio	LUSSEMBURGO	Investimento Min. Successivo	1.000 EUR
Web	www.schroders.com	Valuta del Fondo	EUR	T.E.R.	-
Data di Partenza	31/07/2013	UCITS	Si	Spese correnti	1,25%
Nome del Gestore	Chow Yang Ang	Inc/Acc	Inc	Commissione di incentivo	0,00%
	Julia Ho	ISIN	LU0953474524		
Data Inizio Gestione	09/05/2008				
NAV (30/01/2026)	EUR 60,49				
Patrimonio Netto (Mln)	196,30 USD				

(31/12/2025)