

# Morgan Stanley Investment Funds - Global Quality Fund C

## Categoria Morningstar™

Azionari Internazionali Large Cap Blend

## Benchmark Morningstar

Morningstar Global Target Market

Exposure NR USD

Usato nel Report

## Benchmark Dichiarato

MSCI World NR USD

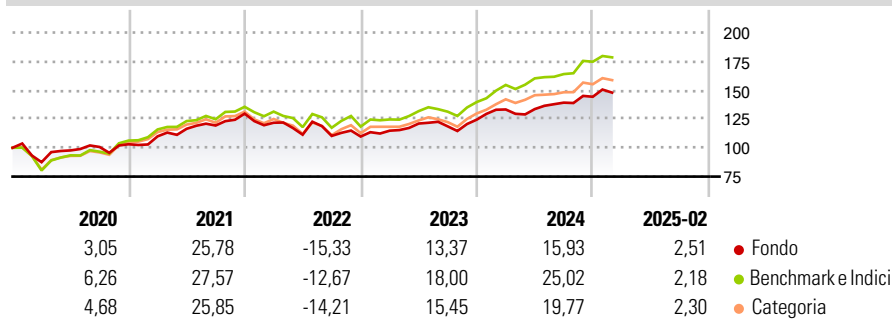
## Morningstar Rating™

★★★

### Obiettivo d'Investimento Dichiarato

Obiettivo - Crescita di lungo termine dell'investimento  
Investimenti principali - Azioni societarie - Almeno il 70% degli investimenti del comparto Politica  
d'investimento - Società con sede nei paesi sviluppati  
che hanno una posizione dominante nei settori in cui operano.

### Rendimenti



### Misure di Rischio

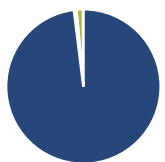
3Y Alpha	-3,64	3Y Sharpe Ratio	0,46
3Y Beta	0,87	3Y Std Dev	11,80
3Y R-Squared	88,18	3Y Risk	-Med
3Y Info Ratio	-0,82	5Y Risk	Basso
3Y Tracking Error	5,45	10Y Risk	Basso

Basati su Morningstar Global Target Market Exposure NR USD (dove applicabile)

Rend. Cumulati %	Fondo	Bmk	Cat	Rendimenti Trimestrali %	Q1	Q2	Q3	Q4
3-Mesi	-5,94	-8,68	-6,66	2025	-	-	-	-
6-Mesi	0,93	2,70	3,29	2025	-	-	-	-
1-Anno	4,37	8,90	7,39	2024	7,09	0,24	4,20	3,64
3-Anni Ann.ti	5,75	9,43	7,81	2023	4,64	5,39	-2,01	4,92
5-Anni Ann.ti	9,19	14,30	11,97	2022	-6,09	-8,51	-0,96	-0,49
10-Anni Ann.ti	7,40	8,66	6,95	2021	6,69	5,95	2,44	8,63

Rendimenti aggiornati al 11/03/2025

### Portafoglio 31/01/2025



Asset Allocation %	Netta
● Azioni	98,17
● Obbligazioni	0,50
● Liquidità	1,40
● Altro	-0,07

### Style Box

#### Azionaria

Style	Value	Blend	Growth	Capitalizz.
Large				High
Mid				Mid
Small				Low

#### Mkt Cap %

#### Fondo

Giant

Large

Medium

Small

Micro

Ave Mkt Cap USD

163.589,

13

13

13

13

13

13

13

13

13

13

13

13

13

13

13

13

13

13

13

13

13

13

13

13

13

13

13

13

13

13

13

13

13

13

13

13

#### Mkt Cap %

#### Fondo

Giant

Large

Medium

Small

Micro

Ave Mkt Cap USD

163.589,

13

13

13

13

13

13

13

13

13

13

13

13

13

13

13

13

13

13

13

13

13

13

13

13

13

13

13

13

13

13

13

13

13

13

13

13

13

13

13

13

13

13

13

13

13

### Distribuzione Settoriale %

#### Fondo

Ciclico

Materie Prime

Beni di Consumo Ciclici

Finanza

Immobiliare

Sensibile

Telecomunicazioni

Energia

Beni Industriali

Tecnologia

Difensivo

Beni Difensivi

Salute

Servizi di Pubblica Utilità

-

-

-

-

-

-

-

-

-

-

-

-

-

-

-

-

-

-

-

-

-

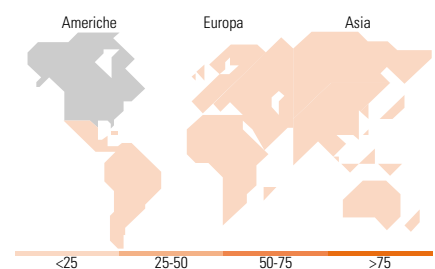
-

-

-

-

-



### Ripartizione Geografica %

#### Fondo

America

Stati Uniti

Canada

America Latina e Centrale

Europa

Regno Unito

Europa Occidentale - Euro

Europa Occidentale - Non Euro

Europa dell'Est

Africa

Medio Oriente

Asia

Giappone

Australasia

Asia - Paesi Sviluppati

Asia - Emergente

-

-

-

-

-

-

-

-

-

-

-

-

-

-

-

-

-

-

-

-

-

-

-

-

### Titoli principali

Nome	Settore	%
SAP SE		5,22
Microsoft Corp		5,18
Visa Inc Class A		5,06
L'Oreal SA		3,33
Aon PLC Class A		3,32
Accenture PLC Class A		3,30
Alphabet Inc Class A		3,23
Procter & Gamble Co		3,23
Keyence Corp		2,84
Intercontinental Exchange Inc		2,74
% Primi 10 Titoli sul Patrimonio		37,45
Numero Complessivo di Titoli Azionari		46
Numero Complessivo di Titoli Obbligazionari		0

### Anagrafica

Società di Gestione	MSIM Fund Management (Ireland) Limited	Patrimonio Classe (Mln)	113,56 USD	Investimento Min. Ingresso	-
Telefono	-	Domicilio	LUSSEMBURGO	Investimento Min. Successivo	-
Web	www.morganstanley.com/im	Valuta del Fondo	USD	T.E.R.	2,64%
Data di Partenza	01/08/2013	UCITS	Si	Spese correnti	2,64%
Nome del Gestore	Bruno Paulson Marcus Watson Marte Borhaug William Lock	Inc/Acc	Acc	Commissione di incentivo	-
		ISIN	LU0955011092		

# Morgan Stanley Investment Funds - Global Quality Fund C

Nic Sochovsky  
Richard Perrott  
Alex Gabriele  
Fei Teng  
Helena Miles  
Isabelle Mast

Data Inizio Gestione 01/08/2013  
NAV (11/03/2025) USD 57,39  
Patrimonio Netto (Mln) 2.603,72 USD  
(31/01/2025)