

JPMorgan Funds - India Fund C (acc) - EUR

Categoria Morningstar™

Azionari India

Benchmark Morningstar

Morningstar India Target Market Exposure

NR USD

Usato nel Report

Benchmark Dichiarato

MSCI India 10/40 NR USD

Morningstar Rating™

★

Obiettivo d'Investimento Dichiarato

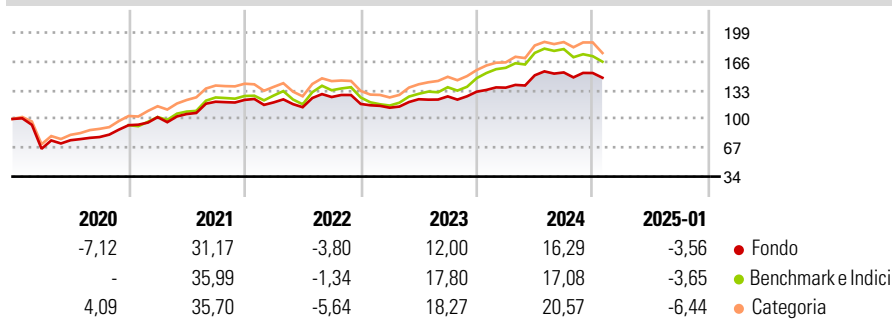
Mira ad offrire la crescita a lungo termine del capitale investendo soprattutto in titoli indiani e nelle società che traggono una parte significativa delle proprie entrate dal subcontinente indiano. Una società delle Mauritius, controllata interamente da Fleming Funds, può essere impiegata allo scopo di favorire l'efficacia degli investimenti.

Misure di Rischio

3Y Alpha	-2,58	3Y Sharpe Ratio	0,36
3Y Beta	0,77	3Y Std Dev	12,45
3Y R-Squared	90,58	3Y Risk	Basso
3Y Info Ratio	-0,60	5Y Risk	Med
3Y Tracking Error	5,14	10Y Risk	+Med

Basati su Morningstar India Target Market Exposure NR USD (dove applicabile)

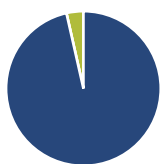
Rendimenti



Rend. Cumulati %	Fondo	Bmk	Cat	Rendimenti Trimestrali %	Q1	Q2	Q3	Q4
3-Mesi	0,90	-1,33	-0,98	2025	-	-	-	-
6-Mesi	-1,00	-5,95	-2,96	2025	-	-	-	-
1-Anno	9,66	7,54	10,42	2024	3,51	10,42	2,18	-0,43
3-Anni Ann.ti	6,85	10,01	9,18	2023	-3,67	8,59	2,68	4,27
5-Anni Ann.ti	7,90	13,55	11,95	2022	-2,33	-4,66	10,30	-6,34
10-Anni Ann.ti	5,09	9,30	7,96	2021	9,93	3,45	13,35	1,75

Rendimenti aggiornati al 04/02/2025

Portafoglio 31/12/2024



Asset Allocation %	Netta
● Azioni	103,80
● Obbligazioni	0,00
● Liquidità	-3,80
● Altro	0,00

Style Box

Azionaria

Capitalizz.	Value	Blend	Growth
Large			
Mid			
Small			

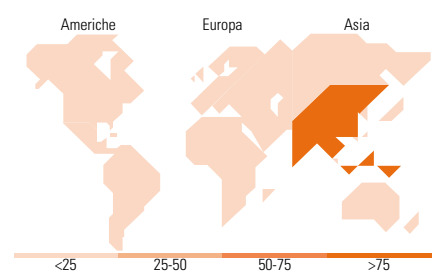
Style

Mkt Cap %

Fondo	Fondo
Giant	50,04
Large	37,67
Medium	9,52
Small	1,84
Micro	0,93

Capitalizzazione media di mercato

Fondo	Fondo
Ave Mkt Cap USD	24.581,76



Titoli principali

Nome	Settore	%
HDFC Bank Ltd	🏦	8,86
ICICI Bank Ltd	🏦	7,75
Tata Consultancy Services Ltd	💻	4,75
Mahindra & Mahindra Ltd	🏠	4,75
Infosys Ltd	💻	4,00
Reliance Industries Ltd	🔥	3,84
Kotak Mahindra Bank Ltd	🏦	3,59
Hindustan Unilever Ltd	🏪	3,31
UltraTech Cement Ltd	🏭	3,21
Tata Motors Ltd	🚗	2,64
% Primi 10 Titoli sul Patrimonio		46,69
Numero Complessivo di Titoli Azionari		53
Numero Complessivo di Titoli Obbligazionari		0

Distribuzione Settoriale %

Fondo	Fondo
Ciclico	51,12
🏠 Materie Prime	4,75
🏠 Beni di Consumo Ciclici	14,02
🏠 Finanza	32,30
🏠 Immobiliare	0,04
Sensibile	34,11
💻 Telecomunicazioni	2,18
🔥 Energia	3,91
⚙️ Beni Industriali	11,32
💻 Tecnologia	16,70
Difensivo	14,78
🏠 Beni Difensivi	7,66
🏠 Salute	7,01
💡 Servizi di Pubblica Utilità	0,10

Ripartizione Geografica %

Fondo	Fondo
America	2,33
Stati Uniti	2,33
Canada	0,00
America Latina e Centrale	0,00
Europa	0,00
Regno Unito	0,00
Europa Occidentale - Euro	0,00
Europa Occidentale - Non Euro	0,00
Europa dell'Est	0,00
Africa	0,00
Medio Oriente	0,00
Asia	97,67
Giappone	0,00
Australasia	0,00
Asia - Paesi Sviluppati	0,00
Asia - Emergente	97,67

Anagrafica

Società di Gestione	JPMorgan Asset Management (Europe) S.à r.l.	Patrimonio Classe (Mln)	3,93 EUR	Investimento Min. Ingresso	10.000.000 EUR
		(04/02/2025)		Investimento Min. Successivo	1.000 EUR
		Domicilio	LUSSEMBURGO	T.E.R.	0,95%
Telefono	+352 34 101	Valuta del Fondo	EUR	Spese correnti	0,95%
Web	http://www.jpmorganassetmanagement.com	UCITS	Si	Commissione di incentivo	-
		Inc/Acc	Acc		
		ISIN	LU0935942077		
Data di Partenza	06/08/2013				
Nome del Gestore	-				
Data Inizio Gestione	30/09/2022				

JPMorgan Funds - India Fund C (acc) - EUR

NAV (04/02/2025)	EUR 218,44
Patrimonio Netto (Mln)	633,34 USD

(31/12/2024)