

# RAM (Lux) Systematic Funds - Emerging Markets Equities U USD

## Categoria Morningstar™

Azionari Paesi Emergenti

## Benchmark Morningstar

Morningstar Emerging Markets Target

Market Exposure NR USD

Usato nel Report

## Benchmark Dichiarato

MSCI EM NR USD

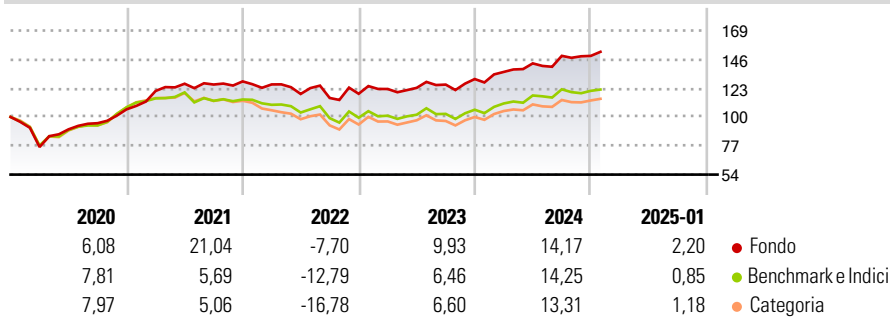
## Morningstar Rating™

★★★★★

### Obiettivo d'Investimento Dichiarato

Il fondo investe in titoli azionari dei mercati asiatici.

### Rendimenti



### Misure di Rischio

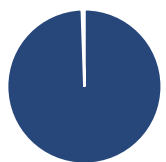
3Y Alpha	3,34	3Y Sharpe Ratio	0,40
3Y Beta	0,89	3Y Std Dev	11,45
3Y R-Squared	95,08	3Y Risk	Basso
3Y Info Ratio	1,03	5Y Risk	-Med
3Y Tracking Error	3,85	10Y Risk	Basso

Basati su Morningstar Emerging Markets Target Market Exposure NR USD (dove applicabile)

Rend. Cumulati %	Fondo	Bmk	Cat	Rendimenti Trimestrali %	Q1	Q2	Q3	Q4
3-Mesi	2,91	1,34	2,26	2025	-	-	-	-
6-Mesi	10,84	7,87	9,03	2025	-	-	-	-
1-Anno	18,12	16,27	15,96	2024	4,35	5,03	4,21	-0,03
3-Anni Ann.ti	6,82	2,66	1,53	2023	3,22	0,73	2,12	3,54
5-Anni Ann.ti	9,56	4,22	3,46	2022	-1,88	-6,04	-2,72	2,91
10-Anni Ann.ti	5,93	5,03	4,05	2021	13,84	4,78	-0,51	1,99

Rendimenti aggiornati al 03/02/2025

### Portafoglio 30/09/2024



Asset Allocation %	Netta
● Azioni	99,47
● Obbligazioni	0,00
● Liquidità	0,53
● Altro	0,00

### Style Box

#### Azionaria

Capitalizz.	Value	Blend	Growth
Large			
Mid			
Small			

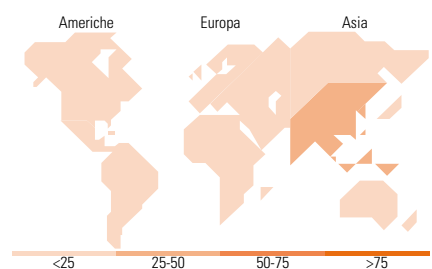
#### Capitalizzazione media di mercato

Mkt Cap %	Fondo
Giant	30,10
Large	28,30
Medium	30,53
Small	9,98
Micro	1,08

Ave Mkt Cap USD 10.502,44

### Distribuzione Settoriale %

Distribuzione Settoriale %	Fondo
<b>Ciclico</b>	<b>35,70</b>
Materie Prime	1,94
Beni di Consumo Ciclici	18,82
Finanza	13,16
Immobiliare	1,78
<b>Sensibile</b>	<b>42,84</b>
Telecomunicazioni	11,15
Energia	2,29
Beni Industriali	13,33
Tecnologia	16,07
<b>Difensivo</b>	<b>21,45</b>
Beni Difensivi	12,28
Salute	7,32
Servizi di Pubblica Utilità	1,85



### Titoli principali

Nome	Settore	%
Taiwan Semiconductor...		2,50
Taiwan Semiconductor...		2,02
Tencent Holdings Ltd		1,70
Meituan Class B		1,44
Samsung Electronics Co Ltd		1,20
Bosideng International...		0,98
Kia Corp		0,95
SK Telecom Co Ltd		0,93
Alibaba Group Holding Ltd...		0,91
Itausa Investimentos ITAU SA...		0,89
% Primi 10 Titoli sul Patrimonio		13,53
Numero Complessivo di Titoli Azionari		578
Numero Complessivo di Titoli Obbligazionari		0

### Ripartizione Geografica %

Ripartizione Geografica %	Fondo
<b>America</b>	<b>9,84</b>
Stati Uniti	0,32
Canada	0,00
America Latina e Centrale	9,52
<b>Europa</b>	<b>6,35</b>
Regno Unito	0,00
Europa Occidentale - Euro	1,67
Europa Occidentale - Non Euro	0,00
Europa dell'Est	3,24
Africa	0,85
Medio Oriente	0,60
<b>Asia</b>	<b>83,81</b>
Giappone	0,00
Australasia	4,88
Asia - Paesi Sviluppati	31,70
Asia - Emergente	47,23

### Anagrafica

Società di Gestione	RAM Active Investments SA	Patrimonio Classe (Mln)	1,62 USD	Investimento Min. Ingresso	-
Telefono	+41 58 726 8700	(03/02/2025)		Investimento Min. Successivo	-
Web	www.ram-ai.com	Domicilio	LUSSEMBURGO	T.E.R.	1,53%
Data di Partenza	01/07/2013	Valuta del Fondo	USD	Spese correnti	1,58%
Nome del Gestore	-	UCITS	Si	Commissione di incentivo	-
Data Inizio Gestione	01/07/2009	Inc/Acc	Acc		
NAV (03/02/2025)	USD 261,17	ISIN	LU0935265461		
Patrimonio Netto (Mln)	566,86 USD				

(30/09/2024)