

Multi Stars Sicav Emerging Markets Local Currency Class BD

Categoria Morningstar™

Obbligazionari Paesi Emergenti Valuta Locale

Benchmark Morningstar

Morningstar Emerging Markets Government Bond Local Currency GR USD
Usato nel Report

Benchmark Dichiarato

Not Benchmarked

Morningstar Rating™

★★★

Obiettivo d'Investimento Dichiarato

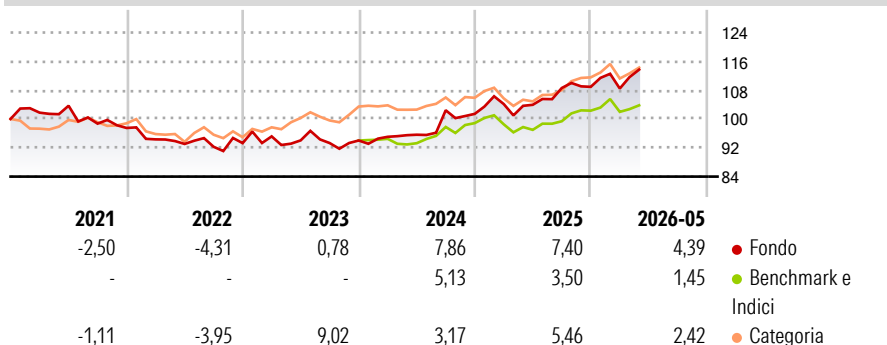
L'obiettivo del comparto è ottenere una crescita del capitale investendo almeno il 75% del patrimonio totale in un portafoglio diversificato di obbligazioni con e/o senza rating di qualsiasi tipo, comprese le obbligazioni senza scadenza (c.d. perpetue), gli strumenti del mercato monetario e/o le obbligazioni convertibili emesse da entità sovrane, societarie o sovranazionali denominate in valute locali dei mercati emergenti. Il comparto può investire fino al 10% del suo patrimonio in OICVM e/o altri OICR, tra cui ETF che si qualificano come OICVM e/o OICR. Il comparto può investire fino al 30% del suo valore patrimoniale netto in titoli di debito privi di rating e titoli di debito con rating assegnato da agenzie locali dei Paesi emergenti.

Misure di Rischio

3Y Alpha	2,16	3Y Sharpe Ratio	0,58
3Y Beta	1,13	3Y Std Dev	6,90
3Y R-Squared	81,50	3Y Risk	+Med
3Y Info Ratio	0,57	5Y Risk	Alto
3Y Tracking Error	4,50	10Y Risk	-Med

Basati su Morningstar Emerging Markets Government Bond Local Currency GR USD (dove applicabile)


Rendimenti




Rend. Cumulati %	Fondo	Bmk	Cat	Rendimenti Trimestrali %	Q1	Q2	Q3	Q4
3-Mesi	1,31	0,28	0,28	2026	-0,43	-	-	-
6-Mesi	4,79	3,02	3,92	2025	2,69	-0,19	4,48	0,30
1-Anno	7,99	7,81	8,92	2024	1,09	0,60	7,12	-0,99
3-Anni Ann.ti	5,80	4,32	4,84	2023	2,01	-1,17	-0,80	0,77
5-Anni Ann.ti	2,02	2,68	3,05	2022	-3,25	-1,34	-0,86	1,11
10-Anni Ann.ti	2,88	2,99	2,58					

Rendimenti aggiornati al 11/06/2026

Portafoglio 31/12/2025



Fixed Income Style Box™



Fondo	Credit Quality %	Fond	Credit Quality %	Fond
Duration Effettiva	-	0	-	0
Maturità effettiva	-			
Qualità Credito Media				

Titoli principali

Nome	Settore	%
SPDR Blmbrg EM Lcl Bd ETF Dis	-	8,19
Malaysia (Government Of)...	-	4,48
European Investment Bank 8%	-	4,00
International Bank for...	-	3,92
European Bank For...	-	3,37
Thailand (Kingdom Of) 4.875%	-	2,95
Thailand (Kingdom Of) 2%	-	2,84
European Bank For...	-	2,65
Czech (Republic of) 2.75%	-	2,61
Malaysia (Government Of)...	-	2,58
% Primi 10 Titoli sul Patrimonio		37,60
Numero Complessivo di Titoli Azionari		25
Numero Complessivo di Titoli Obbligazionari		30

Fixed Income Sector Weightings %

Fondo	Fondo
Governativo	87,40
Societario	3,03
Cartolarizzazioni	0,00
Enti Locali	0,00
Liquidità ed equivalenti	9,59
Derivati	-0,03
Coupon Range %	Fondo
0 coupon	7,66
Da 0 a 4 cedole	32,18
Da 4 a 6 cedole	32,17
Da 6 a 8 cedole	15,73
Da 8 a 10 cedole	10,80
Da 10 a 12 cedole	1,16
Oltre 12 cedole	0,29

Scadenze %

Fondo	Fondo
da 1 a 3	30,37
da 3 a 5	30,52
da 5 a 7	11,12
da 7 a 10	5,76
da 10 a 15	6,65
da 15 a 20	3,25
da 20 a 30	1,60
oltre 30	0,26

Anagrafica

Società di Gestione	Pharus Management Lux S.A.	Patrimonio Classe (Mln)	7,15 EUR	Investimento Min. Ingresso	50.000 EUR
Telefono	+352 28 55 69 - 1	Domicilio	LUSSEMBURGO	Investimento Min. Successivo	-
Web	www.pharusmanco.lu	Valuta del Fondo	EUR	T.E.R.	-
Data di Partenza	06/08/2013	UCITS	Si	Spese correnti	1,72%
Nome del Gestore	-	Inc/Acc	Inc	Commissione di incentivo	10,00%
Data Inizio Gestione	-	ISIN	LU0950573062		
NAV (11/06/2026)	EUR 1.169,75				
Patrimonio Netto (Mln)	12,38 EUR				

See disclosures for more details

© 2026 Morningstar Italia. Tutti i diritti sono riservati. Le informazioni qui contenute: (1) sono proprietà di Morningstar, (2) non possono essere copiate, (3) non costituiscono consiglio di investimento; (4) sono fornite con scopi informativi; (5) sono ritenute attendibili da Morningstar che, pertanto, ne garantisce il maggior grado di accuratezza e completezza possibile, fatto salvo il caso in cui queste Le siano state fornite in modo errato e/o non completo dalle relative società prodotte; (6) sono estratte dai dati del fondo disponibili e riferiti a date temporali diverse. Morningstar non è responsabile per qualunque danno o perdita derivante da qualunque uso delle informazioni e chi visiona tali informazioni sarà responsabile dell'uso che andrà a farne. Non vi è naturalmente garanzia alcuna che i risultati del passato trovino un riscontro nel futuro.