

# Capital Group Japan Equity Fund (LUX) Zgdh-GBP

## Categoria Morningstar™

Azionari Altri Settori

## Benchmark Morningstar

Not Categorized

Usato nel Report

## Benchmark Dichiarato

TOPIX TR JPY

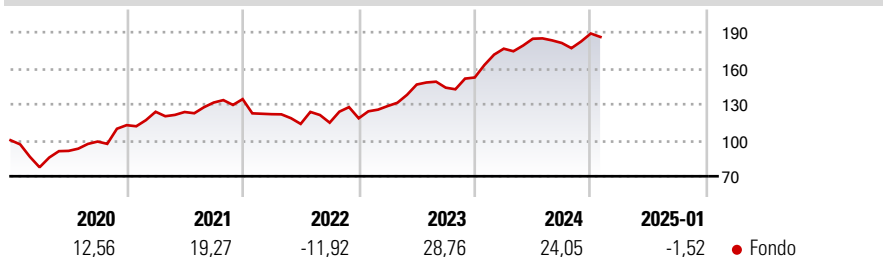
## Morningstar Rating™

Senza rating

### Obiettivo d'Investimento Dichiarato

Crescita di capitale nel lungo periodo investendo principalmente in Azioni negoziate di emittenti il cui domicilio e/o il cui luogo di attività principale si trova in Giappone. Possono anche essere acquistati titoli non quotati, secondo le disposizioni pertinenti delle "Linee guida e restrizioni generali sugli investimenti".

### Rendimenti



### Misure di Rischio

3Y Alpha	-	3Y Sharpe Ratio	0,97
3Y Beta	-	3Y Std Dev	13,00
3Y R-Squared	-	3Y Risk	-
3Y Info Ratio	-	5Y Risk	-
3Y Tracking Error	-	10Y Risk	-

### Rend. Cumulati %

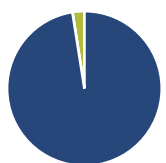
Periodo	Fondo
3-Mesi	-1,78
6-Mesi	13,05
1-Anno	11,07
3-Anni Ann.ti	14,51
5-Anni Ann.ti	12,84
10-Anni Ann.ti	7,73

Rendimenti aggiornati al 07/02/2025

### Rendimenti

Periodo	Q1	Q2	Q3	Q4
2025	-	-	-	-
2024	15,76	4,68	-1,91	4,36
2023	8,66	13,93	-1,77	5,89
2022	-9,36	-6,64	0,90	3,17
2021	9,90	-0,15	6,35	2,19

### Portafoglio 31/12/2024

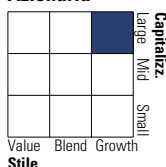


#### Asset Allocation %

Azioni	97,51
Obbligazioni	0,00
Liquidità	2,49
Altro	0,00

#### Style Box

##### Azionaria



Value Blend Growth

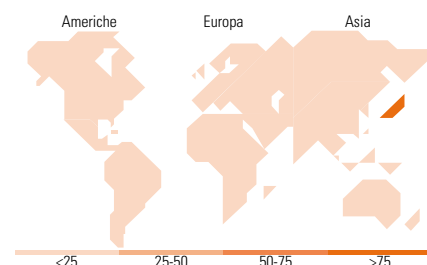
Stile

#### Mkt Cap %

Category	Fondo
Giant	43,18
Large	28,76
Medium	27,13
Small	0,86
Micro	0,07

#### Capitalizzazione media di mercato

Ave Mkt Cap JPY	3.140.620,26
-----------------	--------------



### Titoli principali

Nome	Settore	%
Resona Holdings Inc	🏠	3,88
Toyota Motor Corp	🚗	3,25
Sony Group Corp	📺	3,24
Daiichi Sankyo Co Ltd	🏥	3,17
Tokyo Electron Ltd	🏭	2,78
Recruit Holdings Co Ltd	📱	2,73
Keyence Corp	🏭	2,66
ITOCHU Corp	⚙️	2,63
Nippon Television Holdings Inc	📺	2,63
Hitachi Ltd	⚙️	2,34
% Primi 10 Titoli sul Patrimonio		29,32
Numero Complessivo di Titoli Azionari		83
Numero Complessivo di Titoli Obbligazionari		0

### Distribuzione Settoriale %

Settore	Fondo
<b>Ciclico</b>	<b>22,59</b>
Materie Prime	3,56
Beni di Consumo Ciclici	7,23
Finanza	10,07
Immobiliare	1,73
<b>Sensibile</b>	<b>57,46</b>
Telecomunicazioni	12,81
Energia	1,35
Beni Industriali	18,93
Tecnologia	24,38
<b>Difensivo</b>	<b>19,95</b>
Beni Difensivi	8,56
Salute	11,39
Servizi di Pubblica Utilità	-

### Ripartizione Geografica %

Regione	Fondo
<b>America</b>	<b>0,00</b>
Stati Uniti	0,00
Canada	0,00
America Latina e Centrale	0,00
<b>Europa</b>	<b>0,00</b>
Regno Unito	0,00
Europa Occidentale - Euro	0,00
Europa Occidentale - Non Euro	0,00
Europa dell'Est	0,00
Africa	0,00
Medio Oriente	0,00
<b>Asia</b>	<b>100,00</b>
Giappone	100,00
Australasia	0,00
Asia - Paesi Sviluppatti	0,00
Asia - Emergente	0,00

### Anagrafica

Società di Gestione	Capital International Management Company Sàrl	Patrimonio Classe (Mln)	0,16 GBP	Investimento Min. Ingresso	-
		(07/02/2025)		Investimento Min. Successivo	-
Telefono	-	Domicilio	LUSSEMBURGO	T.E.R.	0,90%
Web	-	Valuta del Fondo	GBP	Spese correnti	0,90%
Data di Partenza	16/07/2013	UCITS	Si	Commissione di incentivo	-
Nome del Gestore	Akira Horiguchi Akira Shiraishi Dickon Corrado Kohei Higashi	Inc/Acc	Inc		
		ISIN	LU0939056361		
Data Inizio Gestione	01/02/2008				
NAV (07/02/2025)	GBP 17,67				

# Capital Group Japan Equity Fund (LUX) Zgdh-GBP

Patrimonio Netto (Mln) 15.414,25 JPY

(31/12/2024)