

# Diversified Growth Company NS Balanced Fund Class B EUR Acc

## Categoria Morningstar™

Bilanciati Moderati EUR

## Benchmark Morningstar

Morningstar Euro Moderate Global Target  
Allocation NR EUR  
Usato nel Report

## Benchmark Dichiarato

45% MSCI World 100% Hdg NR EUR, 5%  
MSCI EM Hdg NR EUR, 50% Bloomberg  
Global Agg 1-5 TR EUR

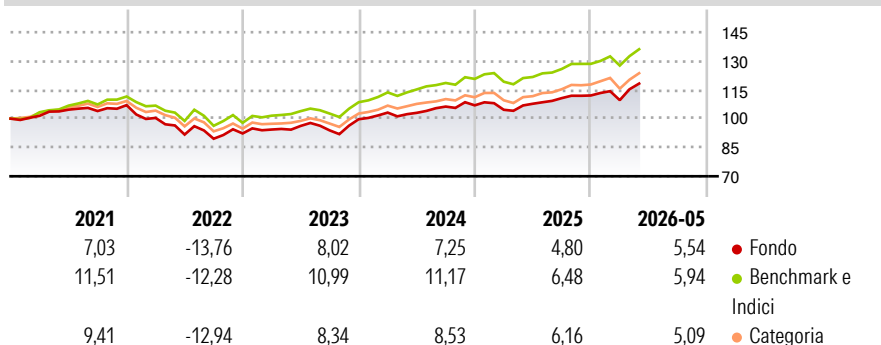
## Morningstar Rating™

★★★

### Obiettivo d'Investimento Dichiarato

The investment objective of the Sub-Fund is to obtain an increase in the value of long-term investments while controlling their volatility by building a global balanced portfolio.

### Rendimenti



### Misure di Rischio

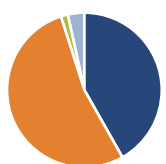
3Y Alpha	-2,14	3Y Sharpe Ratio	0,71
3Y Beta	1,03	3Y Std Dev	6,93
3Y R-Squared	92,30	3Y Risk	Med
3Y Info Ratio	-1,09	5Y Risk	Med
3Y Tracking Error	1,94	10Y Risk	Med

Basati su Morningstar Euro Moderate Global Target Allocation NR EUR (dove applicabile)

Rend. Cumulati %	Fondo	Bmk	Cat	Rendimenti Trimestrali %	Q1	Q2	Q3	Q4
3-Mesi	7,14	7,45	6,76	2026	-2,17	-	-	-
6-Mesi	5,10	6,24	5,62	2025	-2,16	3,00	2,71	1,25
1-Anno	9,97	12,74	11,81	2024	3,47	-0,13	3,16	0,61
3-Anni Ann.ti	7,30	9,92	8,62	2023	2,19	2,00	-2,42	6,19
5-Anni Ann.ti	2,47	5,11	3,38	2022	-6,23	-8,62	-2,37	3,08
10-Anni Ann.ti	3,84	5,97	4,15					

Rendimenti aggiornati al 24/06/2026

### Portafoglio 31/03/2026



Asset Allocation %	Netta
● Azioni	43,07
● Obbligazioni	54,87
● Liquidità	-1,51
● Altro	3,57

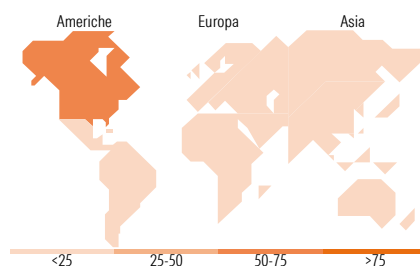
### Morningstar Style Box®

#### Stile Azionario

Stile	Value	Blend	Growth
Capitaliz.		■	
Large			
Mid			
Small			

#### Reddito Fisso

Sensibilità ai Tassi	Bassa	Med	Alta
Alto			
Med			
Basso	■		



### Titoli principali

Nome	Settore	%
iShares MSCI ACWI ETF USD Acc	—	16,75
DGC Stock Selection BH EUR Acc	—	13,95
iShares Core MSCI World ETF...	—	12,12
Vanguard GIB S/T Corp Bd Idx...	—	9,29
Canadian Imperial Bank of...	—	5,90
Vanguard Global Bd Idx EUR H...	—	4,62
JPMorgan Chase Bank,...	—	4,36
Aegon European ABS I EUR Acc	—	4,11
PIMCO GIS Mortg Opps Instl...	—	4,09
Barclays Bank plc 0%	—	4,05
% Primi 10 Titoli sul Patrimonio		79,24
Numero Complessivo di Titoli Azionari		0
Numero Complessivo di Titoli Obbligazionari		11

### Distribuzione Settoriale %

	Fondo
🔄 Ciclico	30,87
📈 Sensibile	51,85
🛡️ Difensivo	17,27

### Fixed Income Sector Weightings %

	Fondo
🏛️ Governativo	4,46
⚙️ Societario	76,79
🏠 Cartolarizzazioni	21,59
🏢 Enti Locali	0,02
📄 Liquidità ed equivalenti	-2,33
📑 Derivati	-0,53

### Ripartizione Geografica %

	Fondo
<b>America</b>	<b>68,41</b>
Stati Uniti	65,33
Canada	2,64
America Latina e Centrale	0,44
<b>Europa</b>	<b>22,79</b>
Regno Unito	3,33
Europa Occidentale - Euro	11,47
Europa Occidentale - Non Euro	7,36
Europa dell'Est	0,10
Africa	0,13
Medio Oriente	0,40
<b>Asia</b>	<b>8,79</b>
Giappone	3,55
Australasia	1,08
Asia - Paesi Sviluppati	2,31
Asia - Emergente	1,85

### Anagrafica

Società di Gestione	NS Partners Europe SA	Patrimonio Classe (Mln)	11,05 EUR	Investimento Min. Ingresso	3.000.000 EUR
Telefono	+352 (26) 27 11	(24/06/2026)		Investimento Min. Successivo	-
Web	nspgroup.com	Domicilio	LUSSEMBURGO	T.E.R.	-
Data di Partenza	24/07/2013	Valuta del Fondo	EUR	Spese correnti	1,25%
Nome del Gestore	-	UCITS	Si	Commissione di incentivo	5,00%
Data Inizio Gestione	24/07/2013	Inc/Acc	Acc		
NAV (24/06/2026)	EUR 153,39	ISIN	LU0953300539		
Patrimonio Netto (Mln)	103,58 EUR				

(31/03/2026)

See disclosures for more details

© 2026 Morningstar Italia. Tutti i diritti sono riservati. Le informazioni qui contenute: (1) sono proprietà di Morningstar, (2) non possono essere copiate, (3) non costituiscono consiglio di investimento; (4) sono fornite con scopi informativi; (5) sono ritenute attendibili da Morningstar che, pertanto, ne garantisce il maggior grado di accuratezza e completezza possibile, fatto salvo il caso in cui queste Le siano state fornite in modo errato e/o non completo dalle relative società produttrici; (6) sono estratte dai dati del fondo disponibili e riferiti a date temporali diverse. Morningstar non è responsabile per qualunque danno o perdita derivante da qualunque uso delle informazioni e chi visiona tali informazioni sarà responsabile dell'uso che andrà a farne. Non vi è naturalmente garanzia alcuna che i risultati del passato trovino un riscontro nel futuro.