

# Invesco Funds - Invesco Asia Asset Allocation Fund Z (EUR Hedged) Accumulation

Categoria Morningstar™

EUR  
Misure di Rischio  
Altri

Benchmark Morningstar

Not Categorized  
Usato nel Report

Benchmark Dichiarato

N/A

Morningstar Rating™

Senza rating

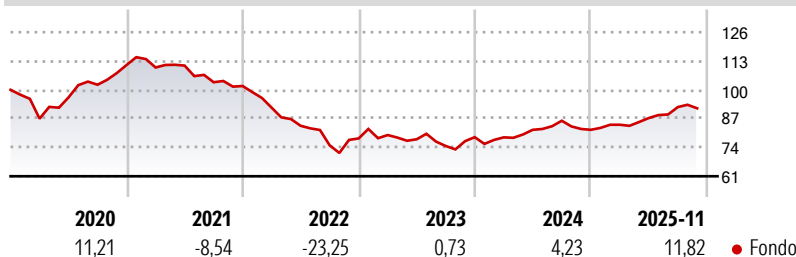
## Obiettivo d'Investimento Dichiarato

L'obiettivo del Fondo è ottenere reddito e incremento del capitale a lungo termine. Il Fondo intende investire principalmente in azioni di società e strumenti obbligazionari nella regione AsiaPacifico. La definizione della regione AsiaPacifico utilizzata dal Fondo comprende il subcontinente indiano e l'Australasia, con esclusione del Giappone. Il Fondo è gestito attivamente nel rispetto dei suoi obiettivi e non è vincolato da un parametro oggettivo di riferimento.

## Misure di Rischio

3Y Alpha	-	3Y Sharpe Ratio	0,35
3Y Beta	-	3Y Std Dev	8,64
3Y R-Squared	-	3Y Risk	-
3Y Info Ratio	-	5Y Risk	-
3Y Tracking Error	-	10Y Risk	-

## Rendimenti



## Rend. Cumulati %

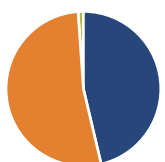
Periodo	Fondo
3-Mesi	3,29
6-Mesi	7,05
1-Anno	10,96
3-Anni Ann.ti	5,32
5-Anni Ann.ti	-3,24
10-Anni Ann.ti	-0,21

Rendimenti aggiornati al 05/12/2025

## Rendimenti

Periodo	Q1	Q2	Q3	Q4
<b>Trimestrali %</b>				
2025	2,78	3,61	5,66	-
2024	-0,12	4,35	4,98	-4,75
2023	1,95	-2,39	-3,91	5,34
2022	-9,62	-8,88	-10,54	4,18
2021	-1,02	0,78	-6,76	-1,65

## Portafoglio 31/10/2025



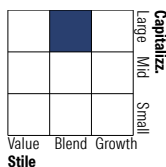
### Asset Allocation %

Azioni	46,32
Obbligazioni	52,58
Liquidità	1,10
Altro	0,01

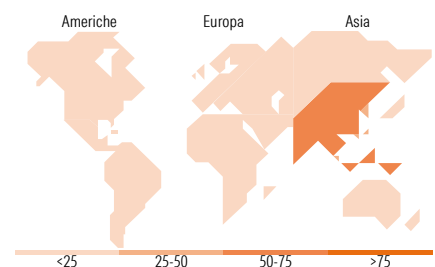
### Netta

## Morningstar Style Box®

### Stile Azionario



### Reddito Fisso



## Titoli principali

Nome	Settore	%
Invesco Asian Equity I USD Acc	—	9,47
10 Year Treasury Note Future...	—	7,89
Taiwan Semiconductor...	📄	4,26
Tencent Holdings Ltd	📄	4,05
Samsung Electronics Co Ltd	📄	3,67
Alibaba Group Holding Ltd...	📄	3,45
DBS Group Holdings Ltd	📄	2,14
Quanta Computer Inc	📄	2,07
United States Treasury Notes...	—	2,03
ICICI Bank Ltd	📄	1,70
% Primi 10 Titoli sul Patrimonio		40,75
Numero Complessivo di Titoli Azionari		50
Numero Complessivo di Titoli Obbligazionari		87

## Distribuzione Settoriale %

Settore	Fondo
🔄 Ciclico	39,58
📈 Sensibile	53,27
📉 Difensivo	7,15

## Fixed Income Sector Weightings %

Settore	Fondo
🏛️ Governativo	41,39
⚙️ Societario	58,50
🏠 Cartolarizzazioni	0,00
🏢 Enti Locali	0,00
📄 Liquidità ed equivalenti	0,11
📄 Derivati	0,00

## Ripartizione Geografica %

Regione	Fondo
<b>America</b>	<b>0,19</b>
Stati Uniti	0,19
Canada	0,00
America Latina e Centrale	0,00
<b>Europa</b>	<b>0,41</b>
Regno Unito	0,34
Europa Occidentale - Euro	0,00
Europa Occidentale - Non Euro	0,00
Europa dell'Est	0,00
Africa	0,07
Medio Oriente	0,00
<b>Asia</b>	<b>99,41</b>
Giappone	0,00
Australasia	0,16
Asia - Paesi Sviluppati	46,56
Asia - Emergente	52,69

## Anagrafica

Società di Gestione	Invesco Management S.A.	Patrimonio Classe (Mln)	0,01 EUR	Investimento Min. Ingresso	1.000 EUR
Telefono	(+353) 1 4398100	(05/12/2025)		Investimento Min. Successivo	-
Web	www.invescomanagement.com	Domicilio	LUSSEMBURGO	T.E.R.	0,97%
Data di Partenza	21/08/2013	Valuta del Fondo	EUR	Spese correnti	0,96%
Nome del Gestore	-	UCITS	Si	Commissione di incentivo	-
Data Inizio Gestione	12/11/2019	Inc/Acc	Acc		
NAV (05/12/2025)	EUR 9,72	ISIN	LU0955860829		
Patrimonio Netto (Mln)	148,48 USD				

(31/10/2025)