

# Invesco Funds - Invesco Sustainable Pan European Systematic Equity Fund Z Acc

**Categoria Morningstar™**  
**EUR** Europa Large Cap Blend

**Benchmark Morningstar**  
Morningstar Developed Europe Target  
Market Exposure NR EUR  
Usato nel Report

**Benchmark Dichiarato**  
MSCI Europe NR EUR

**Morningstar Rating™**  
★★★★

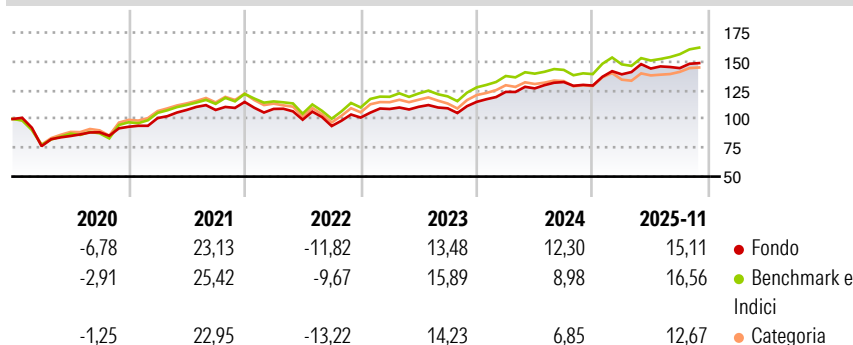
## Obiettivo d'Investimento Dichiarato

L'obiettivo del Comparto è conseguire l'apprezzamento del capitale nel lungo termine investendo almeno due terzi delle attività totali (senza tenere conto delle attività liquide accessorie) in un portafoglio diversificato di azioni di società con sede legale in un paese europeo, o che esercitino le loro attività commerciali prevalentemente in paesi europei, che siano quotate su borse europee riconosciute. La selezione titoli avviene tramite un processo d'investimento estremamente strutturato e chiaramente definito. Gli indicatori quantitativi disponibili per ciascun titolo dell'universo d'investimento vengono analizzati e utilizzati dal Consulente per gli investimenti per valutare i vantaggi relativi dell'investimento in ciascun titolo....

## Misure di Rischio

3Y Alpha	1,86	3Y Sharpe Ratio	1,10
3Y Beta	0,81	3Y Std Dev	8,52
3Y R-Squared	86,62	3Y Risk	Basso
3Y Info Ratio	0,06	5Y Risk	Basso
3Y Tracking Error	3,63	10Y Risk	-Med
Basati su Morningstar Developed Europe Target Market Exposure NR EUR (dove applicabile)			

## Rendimenti




Rend. Cumulati %	Fondo	Bmk	Cat
3-Mesi	4,56	6,49	5,17
6-Mesi	5,37	10,49	7,54
1-Anno	17,36	18,97	14,63
3-Anni Ann.ti	14,29	14,41	12,50
5-Anni Ann.ti	10,27	11,34	9,38
10-Anni Ann.ti	6,09	7,88	6,58

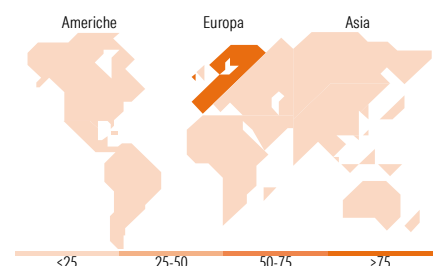
Rendimenti aggiornati al 19/12/2025

Rendimenti Trimestrali %	Q1	Q2	Q3	Q4
2025	7,55	3,62	0,26	-
2024	7,53	2,45	4,33	-2,29
2023	7,36	1,75	-1,21	5,15
2022	-5,28	-8,61	-5,54	7,84
2021	8,09	6,99	0,00	6,47

## Portafoglio 30/11/2025



Style Box Azionaria			Mkt Cap %	Fondo															
<table><tr><td></td><td></td><td></td></tr><tr><td></td><td></td><td></td></tr><tr><td></td><td></td><td></td></tr><tr><td></td><td></td><td></td></tr><tr><td></td><td></td><td></td></tr></table>																		Giant	19,29
			Large	40,31															
			Medium	38,96															
			Small	1,45															
			Micro	0,00															
Value	Blend	Growth																	
Stile			Capitalizzazione media di mercato	Fondo															
			Ave Mkt Cap EUR	23.351,53															



## Titoli principali

Nome	Settore	%
Novartis AG Registered Shares	+	2,37
Aena SME SA	+	2,06
AXA SA	+	1,87
ABB Ltd	+	1,84
Roche Holding AG	+	1,84
Anheuser-Busch InBev SA/NV	+	1,77
Orange SA	+	1,74
Koninklijke Ahold Delhaize NV	+	1,72
Schindler Holding AG Non...	+	1,69
GSK PLC	+	1,66
% Primi 10 Titoli sul Patrimonio		18,56
Numero Complessivo di Titoli Azionari		157
Numero Complessivo di Titoli Obbligazionari		0

## Distribuzione Settoriale %

	Fondo
<b>Ciclico</b>	<b>32,06</b>
Materie Prime	3,75
Beni di Consumo Ciclici	6,02
Finanza	22,05
Immobiliare	0,25
<b>Sensibile</b>	<b>37,00</b>
Telecomunicazioni	10,15
Energia	-
Beni Industriali	21,97
Tecnologia	4,89
<b>Difensivo</b>	<b>30,93</b>
Beni Difensivi	11,67
Salute	16,71
Servizi di Pubblica Utilità	2,55

## Ripartizione Geografica %

	Fondo
<b>America</b>	<b>3,34</b>
Stati Uniti	2,71
Canada	0,00
America Latina e Centrale	0,63
<b>Europa</b>	<b>96,66</b>
Regno Unito	15,76
Europa Occidentale - Euro	54,03
Europa Occidentale - Non Euro	26,88
Europa dell'Est	0,00
Africa	0,00
Medio Oriente	0,00
<b>Asia</b>	<b>0,00</b>
Giappone	0,00
Australasia	0,00
Asia - Paesi Sviluppati	0,00
Asia - Emergente	0,00

## Anagrafica

Società di Gestione	Invesco Management S.A.	Patrimonio Classe (Mln)	11,11 EUR	Investimento Min. Ingresso	1.000 EUR
Telefono	(+353) 1 4398100	(19/12/2025)		Investimento Min. Successivo	-
Web	www.invescomanagement.com	Domicilio	LUSSEMBURGO	T.E.R.	0,87%
		Valuta del Fondo	EUR	Spese correnti	0,88%
Data di Partenza	21/08/2013	UCITS	Si	Commissione di incentivo	-
Nome del Gestore	-	Inc/Acc	Inc		

# Invesco Funds - Invesco Sustainable Pan European Systematic Equity Fund Z Acc

Data Inizio Gestione	31/05/2023	ISIN	LU0955861553
<b>EUR</b> (30/11/2025)	EUR 20,40		
Patrimonio Netto (Mln)	987,98 EUR		
(30/11/2025)			