

# Invesco Funds - Invesco Greater China Equity Fund Z Accumulation EUR

**Categoria Morningstar™**

Azionari Grande Cina

**Benchmark Morningstar**

MSCI Golden Dragon NR USD

Usato nel Report

**Benchmark Dichiarato**

MSCI Golden Dragon 10/40 NR USD

**Morningstar Rating™**

★★★

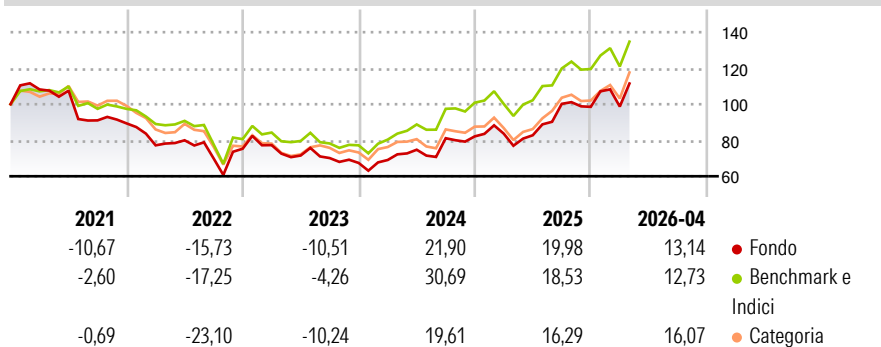
**Obiettivo d'Investimento Dichiarato**

L'obiettivo del Comparto è conseguire la crescita del capitale nel lungo termine investendo in titoli della Grande Cina. Almeno il 70% delle attività totali del Comparto (al netto delle attività liquide accessorie) sarà investito in azioni o titoli legati ad azioni emessi da (i) società e altri organismi con sede legale nella Grande Cina, da loro governi o rispettive agenzie od organismi o enti locali, (ii) società e altri organismi situati fuori dalla Grande Cina che svolgano le loro attività commerciali principalmente (almeno il 50% dei ricavi, dei profitti, delle attività o della produzione) nella Grande Cina, ovvero (iii) società holding, le cui partecipazioni siano investite principalmente in società controllate con sede legale nella...

**Misure di Rischio**

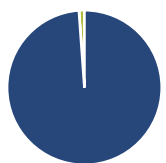
3Y Alpha	-4,38	3Y Sharpe Ratio	0,69
3Y Beta	1,08	3Y Std Dev	19,27
3Y R-Squared	96,06	3Y Risk	Med
3Y Info Ratio	-0,89	5Y Risk	Med
3Y Tracking Error	4,44	10Y Risk	Med

Basati su MSCI Golden Dragon NR USD (dove applicabile)

**Rendimenti**


Rend. Cumulati %	Fondo	Bmk	Cat	Rendimenti Trimestrali %	Q1	Q2	Q3	Q4
3-Mesi	9,64	10,39	10,17	2026	0,16	-	-	-
6-Mesi	22,99	21,40	20,44	2025	1,87	-1,08	21,07	-1,65
1-Anno	41,84	38,28	36,86	2024	2,45	8,27	8,53	1,26
3-Anni Ann.ti	17,08	20,30	14,37	2023	2,67	-7,48	-1,98	-3,87
5-Anni Ann.ti	2,83	6,58	1,60	2022	-13,61	3,62	-12,60	7,71
10-Anni Ann.ti	8,65	11,06	9,32					

Rendimenti aggiornati al 22/05/2026

**Portafoglio 30/04/2026**

**Asset Allocation %**

- Azioni
- Obbligazioni
- Liquidità
- Altro

**Netta**

Azioni	98,86
Obbligazioni	0,00
Liquidità	1,14
Altro	0,00

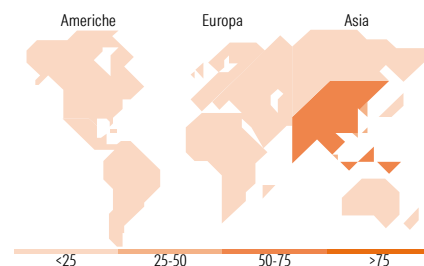
**Style Box Azionaria**

**Mkt Cap %**

Giant	77,98
Large	17,46
Medium	3,42
Small	1,15
Micro	0,00

**Capitalizzazione media di mercato**

Ave Mkt Cap USD	103.547,35
-----------------	------------


**Titoli principali**

Nome	Settore	%
Taiwan Semiconductor...	Microelettronica	9,81
Tencent Holdings Ltd	Software	7,52
Alibaba Group Holding Ltd...	Software	6,36
Delta Electronics Inc	Software	5,87
MediaTek Inc	Software	5,39
AIA Group Ltd	Assicurazione	3,38
ASE Technology Holding Co Ltd	Software	3,28
China Construction Bank Corp...	Banca	2,55
Hong Kong Exchanges and...	Software	2,19
Hon Hai Precision Industry...	Software	2,07
% Primi 10 Titoli sul Patrimonio		48,42
Numero Complessivo di Titoli Azionari		102
Numero Complessivo di Titoli Obbligazionari		0

**Distribuzione Settoriale %**

	Fondo
<b>Ciclico</b>	<b>37,70</b>
Materie Prime	4,13
Beni di Consumo Ciclici	13,45
Finanza	17,98
Immobiliare	2,14
<b>Sensibile</b>	<b>56,94</b>
Telecomunicazioni	10,78
Energia	-
Beni Industriali	4,42
Tecnologia	41,74
<b>Difensivo</b>	<b>5,36</b>
Beni Difensivi	0,43
Salute	4,18
Servizi di Pubblica Utilità	0,75

**Ripartizione Geografica %**

	Fondo
<b>America</b>	<b>2,25</b>
Stati Uniti	2,25
Canada	0,00
America Latina e Centrale	0,00
<b>Europa</b>	<b>0,19</b>
Regno Unito	0,19
Europa Occidentale - Euro	0,00
Europa Occidentale - Non Euro	0,00
Europa dell'Est	0,00
Africa	0,00
Medio Oriente	0,00
<b>Asia</b>	<b>97,56</b>
Giappone	0,00
Australasia	0,00
Asia - Paesi Sviluppati	46,31
Asia - Emergente	51,25

**Anagrafica**

Società di Gestione	Invesco Management S.A.	Patrimonio Classe (Mln)	0,59 EUR	Investimento Min. Ingresso	1.000 EUR
Telefono	(+353) 1 4398100	(22/05/2026)		Investimento Min. Successivo	-
Web	www.invescomanagement.com	Domicilio	LUSSEMBURGO	T.E.R.	1,16%
Data di Partenza	21/08/2013	Valuta del Fondo	EUR	Spese correnti	1,18%
Nome del Gestore	-	UCITS	Si	Commissione di incentivo	-
Data Inizio Gestione	27/02/2026	Inc/Acc	Acc		
		ISIN	LU0955862791		

[See disclosures for more details](#)

© 2026 Morningstar Italia. Tutti i diritti sono riservati. Le informazioni qui contenute: (1) sono proprietà di Morningstar, (2) non possono essere copiate, (3) non costituiscono consiglio di investimento; (4) sono fornite con scopi informativi; (5) sono ritenute attendibili da Morningstar che, pertanto, ne garantisce il maggior grado di accuratezza e completezza possibile, fatto salvo il caso in cui queste Le siano state fornite in modo errato e/o non completo dalle relative società prodotte; (6) sono estratte dai dati del fondo disponibili e riferiti a date temporali diverse. Morningstar non è responsabile per qualunque danno o perdita derivante da qualunque uso delle informazioni e chi visiona tali informazioni sarà responsabile dell'uso che andrà a farne. Non vi è naturalmente garanzia alcuna che i risultati del passato trovino un riscontro nel futuro.

# Invesco Funds - Invesco Greater China Equity Fund Z Accumulation EUR

NAV (22/05/2026)

EUR 29,90

Patrimonio Netto (Mln)

576,55 USD

(30/04/2026)

[See disclosures for more details](#)

© 2026 Morningstar Italia. Tutti i diritti sono riservati. Le informazioni qui contenute: (1) sono proprietà di Morningstar, (2) non possono essere copiate, (3) non costituiscono consiglio di investimento; (4) sono fornite con scopi informativi; (5) sono ritenute attendibili da Morningstar che, pertanto, ne garantisce il maggior grado di accuratezza e completezza possibile, fatto salvo il caso in cui queste Le siano state fornite in modo errato e/o non completo dalle relative società prodotte; (6) sono estratte dai dati del fondo disponibili e riferiti a date temporali diverse. Morningstar non è responsabile per qualunque danno o perdita derivante da qualunque uso delle informazioni e chi visiona tali informazioni sarà responsabile dell'uso che andrà a farne. Non vi è naturalmente garanzia alcuna che i risultati del passato trovino un riscontro nel futuro.

