

Pictet-Japanese Equity Opportunities HI EUR

Categoria Morningstar™

Azionari Altri Settori

Benchmark Morningstar

Not Categorized

Usato nel Report

Benchmark Dichiarato

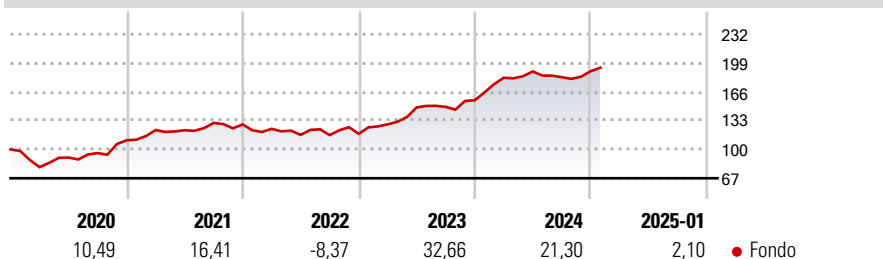
TOPIX NR JPY

Morningstar Rating™

Senza rating

Obiettivo d'Investimento Dichiarato

Il fondo investe in azioni di società giapponesi quotate.

Rendimenti

Misure di Rischio

3Y Alpha	-	3Y Sharpe Ratio	1,20
3Y Beta	-	3Y Std Dev	11,64
3Y R-Squared	-	3Y Risk	-
3Y Info Ratio	-	5Y Risk	-
3Y Tracking Error	-	10Y Risk	-

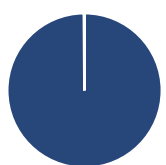
Rend. Cumulati %

Periodo	Fondo
3-Mesi	1,05
6-Mesi	12,36
1-Anno	14,11
3-Anni Ann.ti	15,51
5-Anni Ann.ti	13,24
10-Anni Ann.ti	9,49

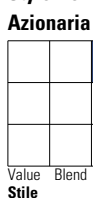
Rendimenti aggiornati al 07/02/2025

Rendimenti

Periodo	Q1	Q2	Q3	Q4
2025	-	-	-	-
2024	16,47	3,93	-3,42	3,75
2023	9,25	15,11	0,37	5,10
2022	-3,93	-5,59	-0,24	1,26
2021	10,60	-0,16	6,83	-1,33

Portafoglio 31/12/2024

Asset Allocation %

Azioni	99,89
Obbligazioni	0,00
Liquidità	0,11
Altro	0,00

Style Box


Value Blend Growth

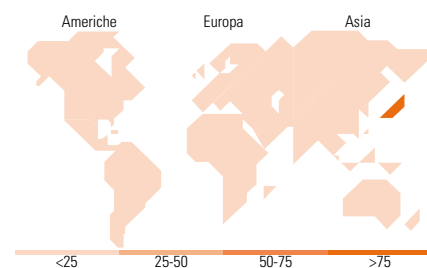
Style

Mkt Cap %

Dimensione	Fondo
Giant	34,57
Large	36,83
Medium	26,60
Small	2,00
Micro	0,00

Capitalizzazione media di mercato

Ave Mkt Cap JPY	3.166,68
	5,78


Titoli principali

Nome	Settore	%
Mitsubishi UFJ Financial...	🏦	4,54
Sumitomo Mitsui Financial...	🏦	3,93
Sony Group Corp	🏢	3,81
Hitachi Ltd	⚙️	3,68
Toyota Motor Corp	🚗	3,50
Recruit Holdings Co Ltd	🏢	3,02
Keyence Corp	🏢	2,67
ORIX Corp	🏢	2,41
Suzuki Motor Corp	🚗	2,13
Denso Corp	🚗	1,88
% Primi 10 Titoli sul Patrimonio		31,58
Numero Complessivo di Titoli Azionari		71
Numero Complessivo di Titoli Obbligazionari		0

Distribuzione Settoriale %

Settore	Fondo
Ciclico	39,50
Materie Prime	4,20
Beni di Consumo Ciclici	14,58
Finanza	15,14
Immobiliare	5,59
Sensibile	49,01
Telecomunicazioni	4,02
Energia	-
Beni Industriali	23,70
Tecnologia	21,29
Difensivo	11,49
Beni Difensivi	3,16
Salute	8,33
Servizi di Pubblica Utilità	-

Ripartizione Geografica %

Regione	Fondo
America	0,00
Stati Uniti	0,00
Canada	0,00
America Latina e Centrale	0,00
Europa	0,00
Regno Unito	0,00
Europa Occidentale - Euro	0,00
Europa Occidentale - Non Euro	0,00
Europa dell'Est	0,00
Africa	0,00
Medio Oriente	0,00
Asia	100,00
Giappone	100,00
Australasia	0,00
Asia - Paesi Sviluppatti	0,00
Asia - Emergente	0,00

Anagrafica

Società di Gestione	Pictet Asset Management (Europe) SA	Patrimonio Classe (Mln)	24,28 EUR	Investimento Min. Ingresso	100.000.000 EUR
Telefono	+352 467 171-1	Domicilio	LUSSEMBURGO	Investimento Min. Successivo	-
Web	www.am.pictet	Valuta del Fondo	EUR	T.E.R.	0,95%
Data di Partenza	06/03/2013	UCITS	Si	Spese correnti	0,95%
Nome del Gestore	-	Inc/Acc	Acc	Commissione di incentivo	-
Data Inizio Gestione	01/10/2006	ISIN	LU0650148231		
NAV (07/02/2025)	EUR 165,13				
Patrimonio Netto (Mln)	185.307,75 JPY				

(31/12/2024)