

Templeton Asian Growth Fund W(Ydis)EUR

Categoria Morningstar™

Azionari Asia ex Giappone

Benchmark Morningstar

Morningstar Asia ex-Japan Target Market

Exposure NR USD

Usato nel Report

Benchmark Dichiarato

MSCI AC Asia Ex Japan 10-40 NR USD

Morningstar Rating™

★★

Obiettivo d'Investimento Dichiarato

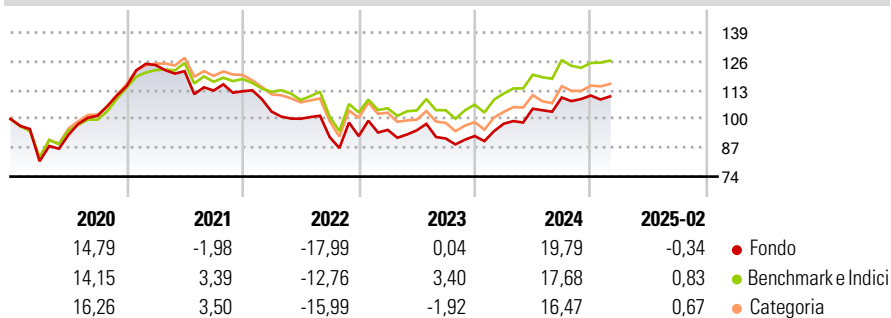
Templeton Asian Growth Fund (il "Fondo") si prefigge di aumentare il valore dei suoi investimenti a medio - lungo termine. Il Fondo investe principalmente in: - azioni emesse da società di qualunque dimensione negoziate su borse valori di paesi asiatici (esclusi Australia, Nuova Zelanda e Giappone) - azioni emesse da società di qualunque dimensione situate, o che conducono attività significative, in paese asiatici (esclusi Australia, Nuova Zelanda e Giappone) Il Fondo può investire in misura minore in: - azioni od obbligazioni emesse da società di qualunque dimensione, situate in qualsiasi paese della regione asiatica, incluso qualsiasi altro mercato emergente di tale regione

Misure di Rischio

3Y Alpha	-3,02	3Y Sharpe Ratio	-0,06
3Y Beta	1,00	3Y Std Dev	15,20
3Y R-Squared	93,75	3Y Risk	Med
3Y Info Ratio	-0,65	5Y Risk	Med
3Y Tracking Error	4,75	10Y Risk	Med

Basati su Morningstar Asia ex-Japan Target Market Exposure NR USD (dove applicabile)

Rendimenti



Rend. Cumulati %	Fondo	Bmk	Cat
3-Mesi	-5,37	-4,00	-4,34
6-Mesi	4,47	6,36	7,26
1-Anno	10,42	10,68	9,38
3-Anni Ann.ti	1,73	3,77	1,07
5-Anni Ann.ti	4,14	6,55	4,85
10-Anni Ann.ti	1,38	4,65	3,71

Rendimenti aggiornati al 11/03/2025

Rendimenti Trimestrali %	Q1	Q2	Q3	Q4
2025	-	-	-	-
2024	6,02	6,89	4,84	0,81
2023	3,05	-0,23	-3,86	1,22
2022	-8,21	-3,08	-8,27	0,48
2021	8,29	-2,19	-7,21	-0,26

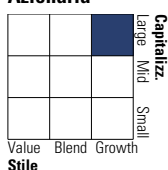
Portafoglio 28/02/2025



Asset Allocation %	Netta
Azioni	99,70
Obbligazioni	0,19
Liquidità	0,06
Altro	0,05

Style Box

Azionaria

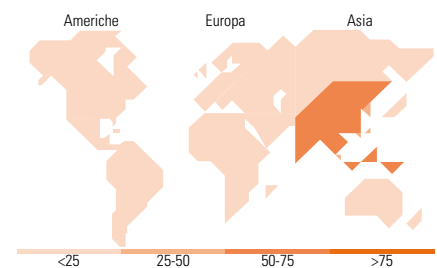


Mkt Cap %

Mkt Cap %	Fondo
Giant	74,32
Large	24,56
Medium	1,12
Small	0,00
Micro	0,00

Capitalizzazione media di mercato

Capitalizzazione media di mercato	Fondo
Ave Mkt Cap USD	74.347,20



Titoli principali

Nome	Settore	%
Taiwan Semiconductor...	Microelettronica	8,62
Tencent Holdings Ltd	Software	8,31
ICICI Bank Ltd	Banca	6,00
Alibaba Group Holding Ltd...	E-commerce	4,96
AIA Group Ltd	Assicurazione	4,14
Samsung Electronics Co Ltd	Microelettronica	3,95
MediaTek Inc	Microelettronica	3,48
Meituan Class B	Software	3,34
HDFC Bank Ltd	Banca	3,03
Zomato Ltd	Software	2,63
% Primi 10 Titoli sul Patrimonio		48,45
Numero Complessivo di Titoli Azionari		56
Numero Complessivo di Titoli Obbligazionari		1

Distribuzione Settoriale %

Distribuzione Settoriale %	Fondo
Ciclico	55,72
Materie Prime	2,21
Beni di Consumo Ciclici	25,73
Finanza	26,59
Immobiliare	1,19
Sensibile	34,83
Telecomunicazioni	8,39
Energia	0,01
Beni Industriali	5,79
Tecnologia	20,64
Difensivo	9,45
Beni Difensivi	4,41
Salute	4,07
Servizi di Pubblica Utilità	0,97

Ripartizione Geografica %

Ripartizione Geografica %	Fondo
America	0,00
Stati Uniti	0,00
Canada	0,00
America Latina e Centrale	0,00
Europa	0,00
Regno Unito	0,00
Europa Occidentale - Euro	0,00
Europa Occidentale - Non Euro	0,00
Europa dell'Est	0,00
Africa	0,00
Medio Oriente	0,00
Asia	100,00
Giappone	0,00
Australasia	0,00
Asia - Paesi Sviluppatori	33,09
Asia - Emergente	66,91

Anagrafica

Società di Gestione	Franklin Templeton International Services S.à r.l.	Patrimonio Classe (Mln)	3,47 EUR	Investimento Min. Ingresso	1.000 USD
		(11/03/2025)		Investimento Min. Successivo	1.000 USD
		Domicilio	LUSSEMBURGO	T.E.R.	1,23%
Telefono	+352 46 66 67 212	Valuta del Fondo	EUR	Spese correnti	1,25%
Web	www.franklintempleton.lu	UCITS	Si	Commissione di incentivo	-
Data di Partenza	16/08/2013	Inc/Acc	Inc		
Nome del Gestore	-	ISIN	LU0959060368		

Templeton Asian Growth Fund W(Ydis)EUR

Data Inizio Gestione	01/02/2018
NAV (11/03/2025)	EUR 14,26
Patrimonio Netto (Mln)	1.698,09 USD

(28/02/2025)