

Franklin Biotechnology Discovery Fund A(acc)CHF-H1

Categoria Morningstar™

Azionari Altri Settori

Benchmark Morningstar
Not Categorized
Usato nel Report
Benchmark Dichiarato

NASDAQ Biotechnology

Morningstar Rating™

Senza rating

Obiettivo d'Investimento Dichiarato

Obiettivo di investimento: > Rivalutazione del capitale
Strategia di investimento: Il Comparto investirà principalmente in titoli azionari di società biotecnologiche e di ricerca situate negli Stati Uniti e in altri paesi e, in misura minore, in titoli di debito di qualsiasi tipo, americani o esteri. Il Comparto investe una parte consistente del suo patrimonio in società a bassa capitalizzazione, che normalmente sono società con una capitalizzazione di mercato inferiore ai 2 miliardi di Dollari USA al momento dell'investimento del Comparto.

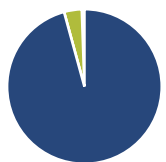
Misure di Rischio

3Y Alpha	-	3Y Sharpe Ratio	0,79
3Y Beta	-	3Y Std Dev	21,78
3Y R-Squared	-	3Y Risk	-
3Y Info Ratio	-	5Y Risk	-
3Y Tracking Error	-	10Y Risk	-

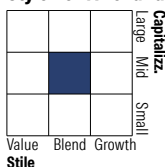
Rendimenti


Rend. Cumulati %	Fondo	Rendimenti Trimestrali %	Q1	Q2	Q3	Q4
3-Mesi	6,81	2026	1,37	-	-	-
6-Mesi	16,78	2025	-7,32	1,21	27,14	22,64
1-Anno	80,32	2024	5,80	-2,78	7,40	-11,94
3-Anni Ann.ti	20,30	2023	-0,95	2,06	-1,87	20,32
5-Anni Ann.ti	9,85	2022	-8,13	-10,71	4,20	3,53
10-Anni Ann.ti	8,76					

Rendimenti aggiornati al 13/05/2026

Portafoglio 31/03/2026

Asset Allocation %

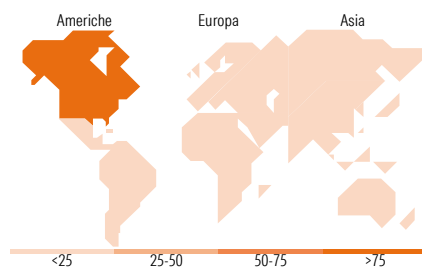
Azioni	95,75
Obbligazioni	0,00
Liquidità	3,71
Altro	0,54

Style Box Azionaria

Mkt Cap %

Giant	3,63
Large	21,41
Medium	19,70
Small	30,38
Micro	24,88

Capitalizzazione media di mercato

Ave Mkt Cap USD	11.986,68
-----------------	-----------


Titoli principali

Nome	Settore	%
Jazz Pharmaceuticals PLC	+	5,29
Gilead Sciences Inc	+	5,06
Amgen Inc	+	4,93
Regeneron Pharmaceuticals Inc	+	4,66
Vertex Pharmaceuticals Inc	+	4,28
argenx SE ADR	+	3,53
Terns Pharmaceuticals Inc...	+	3,15
Insmad Inc	+	3,08
Ascendis Pharma AS ADR	+	2,94
Praxis Precision Medicines...	+	2,59
% Primi 10 Titoli sul Patrimonio		39,53
Numero Complessivo di Titoli Azionari		86
Numero Complessivo di Titoli Obbligazionari		1

Distribuzione Settoriale %

Settore	Fondo
Ciclico	0,00
Materie Prime	-
Beni di Consumo Ciclici	-
Finanza	-
Immobiliare	-
Sensibile	0,00
Telecomunicazioni	-
Energia	-
Beni Industriali	-
Tecnologia	-
Difensivo	100,00
Beni Difensivi	-
Salute	100,00
Servizi di Pubblica Utilità	-

Ripartizione Geografica %

Regione	Fondo
America	91,33
Stati Uniti	90,04
Canada	1,29
America Latina e Centrale	0,00
Europa	8,67
Regno Unito	2,09
Europa Occidentale - Euro	3,35
Europa Occidentale - Non Euro	3,22
Europa dell'Est	0,00
Africa	0,00
Medio Oriente	0,00
Asia	0,00
Giappone	0,00
Australasia	0,00
Asia - Paesi Sviluppati	0,00
Asia - Emergente	0,00

Anagrafica

Società di Gestione	Franklin Templeton International Services S.à r.l.	Patrimonio Classe (Mln)	2,57 CHF	Investimento Min. Ingresso	1.000 USD
Telefono	+352 46 66 67 212	Domicilio	LUSSEMBURGO	Investimento Min. Successivo	1.000 USD
Web	www.franklintempleton.lu	Valuta del Fondo	CHF	T.E.R.	1,81%
Data di Partenza	16/08/2013	UCITS	Si	Spese correnti	1,82%
Nome del Gestore	Evan McCulloch	Inc/Acc	Acc	Commissione di incentivo	-
Data Inizio Gestione	01/11/2000	ISIN	LU0959058974		
NAV (13/05/2026)	CHF 23,41				

Franklin Biotechnology Discovery Fund A(acc)CHF-H1

Patrimonio Netto (Mln) 1.740,10 USD

(31/03/2026)