

Santander European Dividend AD

Categoria Morningstar™

Azionari Europa - Reddito

Benchmark Morningstar

Morningstar Developed Europe Dividend

Yield >2.5% NR EUR

Usato nel Report

Benchmark Dichiarato

MSCI EUROPE NET HIGH DIVIDEND NR EUR ★

Morningstar Rating™

Obiettivo d'Investimento Dichiarato

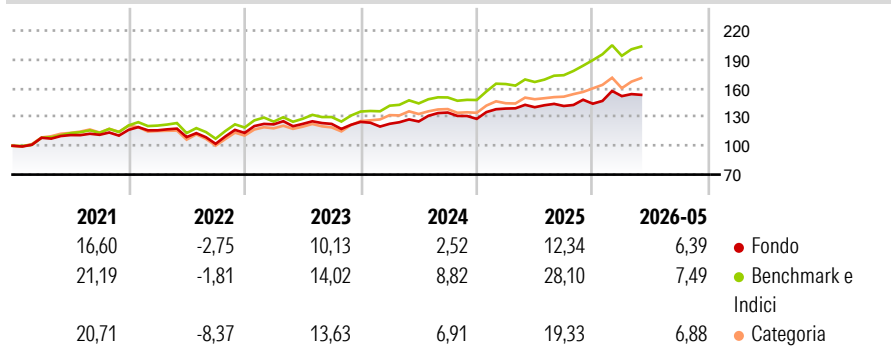
Questo Comparto investirà in un portafoglio diversificato di valori a reddito variabile di emittenti europei quotati o negoziati nelle borse ufficiali o nei Mercati Regolamentati europei. Questo Comparto investirà principalmente in valori a reddito variabile di emittenti dei Paesi sviluppati d'Europa (la maggioranza dei quali verseranno dividendi su tali valori) e fino al 5% delle proprie attività nette in valori a reddito variabile di emittenti dei Paesi d'Europa dell'Est e Turchia. Altri investimenti potranno comprendere anche obbligazioni convertibili, warrant o strumenti derivati.

Misure di Rischio

3Y Alpha	-5,73	3Y Sharpe Ratio	0,61
3Y Beta	0,82	3Y Std Dev	9,07
3Y R-Squared	67,35	3Y Risk	-Med
3Y Info Ratio	-1,70	5Y Risk	-Med
3Y Tracking Error	5,46	10Y Risk	Basso

Basati su Morningstar Developed Europe Dividend Yield >2.5% NR EUR (dove applicabile)

Rendimenti



Rend. Cumulati %


	Fondo	Bmk	Cat
3-Mesi	4,39	9,07	10,63
6-Mesi	7,88	9,46	10,21
1-Anno	9,02	24,39	19,32
3-Anni Ann.ti	8,29	17,74	15,63
5-Anni Ann.ti	6,54	12,64	10,20
10-Anni Ann.ti	4,04	8,86	7,78

Rendimenti aggiornati al 22/06/2026

Rendimenti

	Q1	Q2	Q3	Q4
2026	5,46	-	-	-
2025	8,37	1,02	0,90	1,71
2024	-1,59	1,95	7,44	-4,89
2023	7,87	0,38	0,00	1,71
2022	-0,42	-6,09	-6,42	11,12

Portafoglio 31/05/2026



Style Box Azionaria

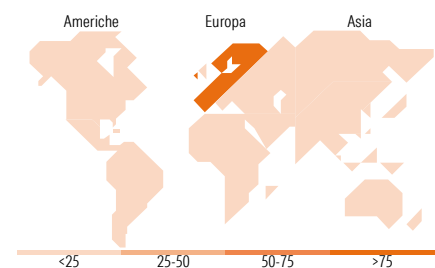


Mkt Cap %

	Fondo
Giant	47,86
Large	46,19
Medium	5,95
Small	0,00
Micro	0,00

Capitalizzazione media di mercato

	Fondo
Ave Mkt Cap EUR	66.009,8



Titoli principali

Nome	Settore	%
TotalEnergies SE	🔧	7,27
Roche Holding AG Ordinary...	🏥	6,52
Allianz SE	🏠	5,43
British American Tobacco PLC	🚬	4,11
AXA SA	🏠	3,95
Novartis AG Registered Shares	🏥	3,82
National Grid PLC	⚡	3,75
Zurich Insurance Group AG	🏠	3,55
Vinci SA	🚧	3,40
Generali	🏠	2,48
% Primi 10 Titoli sul Patrimonio		44,29
Numero Complessivo di Titoli Azionari		51
Numero Complessivo di Titoli Obbligazionari		0

Distribuzione Settoriale %

	Fondo
Ciclico	28,26
Materie Prime	-
Beni di Consumo Ciclici	2,96
Finanza	25,30
Immobiliare	-
Sensibile	31,19
Telecomunicazioni	3,50
Energia	15,84
Beni Industriali	11,12
Tecnologia	0,73
Difensivo	40,55
Beni Difensivi	17,45
Salute	16,10
Servizi di Pubblica Utilità	7,00

Ripartizione Geografica %

	Fondo
America	0,00
Stati Uniti	0,00
Canada	0,00
America Latina e Centrale	0,00
Europa	100,00
Regno Unito	22,48
Europa Occidentale - Euro	52,64
Europa Occidentale - Non Euro	24,88
Europa dell'Est	0,00
Africa	0,00
Medio Oriente	0,00
Asia	0,00
Giappone	0,00
Australasia	0,00
Asia - Paesi Sviluppati	0,00
Asia - Emergente	0,00

Anagrafica

Società di Gestione	Santander Asset Management (LUX) S.A.	Patrimonio Classe (Mln)	79,18 EUR	Investimento Min. Ingresso	500 EUR
Telefono	-	Domicilio	LUSSEMBURGO	Investimento Min. Successivo	-
Web	www.santanderassetmanagement.com	Valuta del Fondo	EUR	T.E.R.	1,98%
Data di Partenza	15/07/2013	UCITS	Si	Spese correnti	2,01%
Nome del Gestore	Leticia Santaolalla	Inc/Acc	Inc	Commissione di incentivo	-
Data Inizio Gestione	01/09/2025	ISIN	LU0952333507		
NAV (22/06/2026)	EUR 127,48				

See disclosures for more details

© 2026 Morningstar Italia. Tutti i diritti sono riservati. Le informazioni qui contenute: (1) sono proprietà di Morningstar, (2) non possono essere copiate, (3) non costituiscono consiglio di investimento; (4) sono fornite con scopi informativi; (5) sono ritenute attendibili da Morningstar che, pertanto, ne garantisce il maggior grado di accuratezza e completezza possibile, fatto salvo il caso in cui queste Le siano state fornite in modo errato e/o non completo dalle relative società prodotte; (6) sono estratte dai dati del fondo disponibili e riferiti a date temporali diverse. Morningstar non è responsabile per qualunque danno o perdita derivante da qualunque uso delle informazioni e chi visiona tali informazioni sarà responsabile dell'uso che andrà a farne. Non vi è naturalmente garanzia alcuna che i risultati del passato trovino un riscontro nel futuro.

Santander European Dividend AD

Patrimonio Netto (Mln)

91,08 EUR

(31/05/2026)