

iShares Emerging Markets Equity Index Fund (LU) N7 USD

Categoria Morningstar™

Azionari Paesi Emergenti

Benchmark Morningstar

Morningstar Emerging Markets Target

Market Exposure NR USD

Usato nel Report

Benchmark Dichiarato

MSCI EM NR USD

Morningstar Rating™

★★★

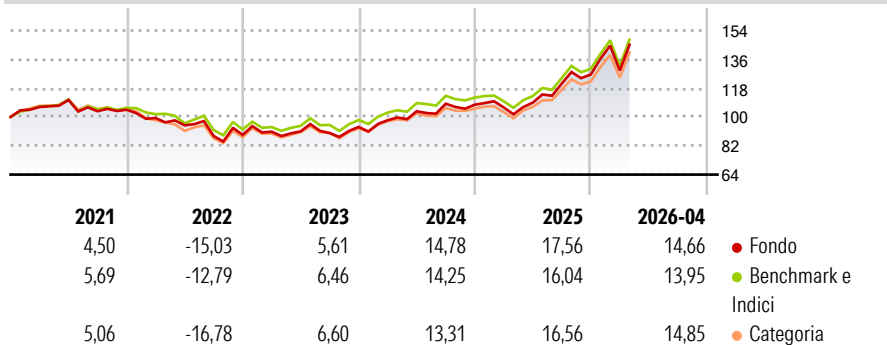
Obiettivo d'Investimento Dichiarato

Il Fondo mira a conseguire un rendimento sull'investimento mediante una combinazione di crescita del capitale e reddito sulle attività del Fondo, che rispecchi il rendimento dell'indice MSCI Emerging Markets preso come indice di riferimento del Fondo. Il Fondo investe per quanto possibile e fattibile in titoli azionari (quali azioni) che compongono l'indice di riferimento del Fondo. L'indice di riferimento misura il rendimento di titoli azionari emessi da società ad alta e media capitalizzazione di paesi dei mercati emergenti di tutto il mondo ed è un indice ponderato per capitalizzazione di mercato rettificata al flottante. Rettificata al flottante significa che per il calcolo dell'indice di riferimento vengono utilizzate solo le azioni...

Misure di Rischio

3Y Alpha	0,34	3Y Sharpe Ratio	0,98
3Y Beta	1,01	3Y Std Dev	15,14
3Y R-Squared	99,13	3Y Risk	Med
3Y Info Ratio	0,36	5Y Risk	Med
3Y Tracking Error	1,64	10Y Risk	Med

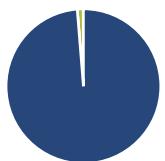
Basati su Morningstar Emerging Markets Target Market Exposure NR USD (dove applicabile)

Rendimenti


Rend. Cumulati %	Fondo	Bmk	Cat
3-Mesi	6,40	6,38	6,62
6-Mesi	13,26	12,35	13,62
1-Anno	42,71	40,23	41,55
3-Anni Ann.ti	18,09	17,52	16,91
5-Anni Ann.ti	6,34	6,79	5,58
10-Anni Ann.ti	8,70	9,23	8,23

Rendimenti aggiornati al 30/04/2026

Rendimenti Trimestrali %	Q1	Q2	Q3	Q4
2026	1,94	-	-	-
2025	-1,56	2,82	10,95	4,68
2024	4,46	5,73	4,54	-0,59
2023	2,28	0,21	-1,18	4,27
2022	-4,94	-4,59	-7,02	0,76

Portafoglio 31/03/2026

Asset Allocation %

- Azioni
- Obbligazioni
- Liquidità
- Altro

Netta

98,72
0,00
1,24
0,04

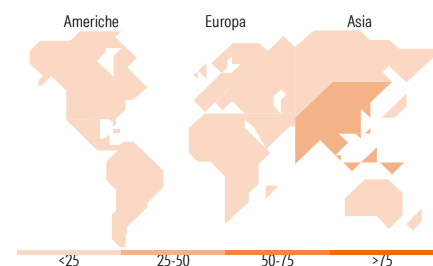
Style Box Azionaria

Mkt Cap %

Fondo	Value	Blend	Growth
Giant	59,80		
Large	32,45		
Medium	7,56		
Small	0,17		
Micro	0,02		

Capitalizzazione media di mercato

Fondo
Ave Mkt Cap USD 75.722,98


Titoli principali

Nome	Settore	%
Taiwan Semiconductor...	13,11	
Samsung Electronics Co Ltd	5,00	
Tencent Holdings Ltd	3,81	
SK Hynix Inc	2,78	
Alibaba Group Holding Ltd...	2,52	
China Construction Bank Corp...	1,00	
HDFC Bank Ltd	0,85	
Reliance Industries Ltd	0,83	
Delta Electronics Inc	0,82	
Hon Hai Precision Industry...	0,71	
% Primi 10 Titoli sul Patrimonio	31,44	
Numero Complessivo di Titoli Azionari	1.213	
Numero Complessivo di Titoli Obbligazionari	0	

Distribuzione Settoriale %

Fondo	Ciclico	Sensibile	Difensivo
39,84	7,10	51,37	8,79
Materie Prime	10,37	Telecomunicazioni	Beni Difensivi
Beni di Consumo Ciclici	21,23	Energia	Salute
Finanza	1,14	Beni Industriali	Servizi di Pubblica Utilità
Immobiliare	7,89	Tecnologia	
	4,38		
	7,22		
	31,88		
	3,31		
	3,21		
	2,26		

Ripartizione Geografica %

Fondo	America	Europa	Asia
9,21	1,09	11,48	79,31
Stati Uniti	0,00	Regno Unito	Giappone
Canada	8,12	Europa Occidentale - Euro	Australasia
America Latina e Centrale	0,00	Europa Occidentale - Non Euro	Asia - Paesi Sviluppati
	2,13	Europa dell'Est	Asia - Emergente
	3,15	Africa	
	5,65	Medio Oriente	
	0,00		
	0,00		
	39,76		
	39,55		

Anagrafica

Società di Gestione	BlackRock (Luxembourg) SA	Patrimonio Classe (Mln)	0,01 USD	Investimento Min. Ingresso	50 USD
Telefono	+44 20 77433000	Domicilio	LUSSEMBURGO	Investimento Min. Successivo	5.000.000 USD
Web	www.blackrock.com	Valuta del Fondo	USD	T.E.R.	-
Data di Partenza	14/08/2013	UCITS	Si	Spese correnti	0,33%
				Commissione di incentivo	-

iShares Emerging Markets Equity Index Fund (LU) N7 USD

Nome del Gestore	-	Inc/Acc	Inc
Data Inizio Gestione	16/11/2012	ISIN	LU0960941754
NAV ^(30/04/2026)	USD 213,29		
Patrimonio Netto (Mln)	424,04 USD		

(31/03/2026)