

DWS Aktien Schweiz CHF FC

Categoria Morningstar™

Azionari Svizzera Large Cap

Benchmark Morningstar

Morningstar Switzerland Target Market

Exposure NR CHF

Usato nel Report

Benchmark Dichiarato

Swiss Performance

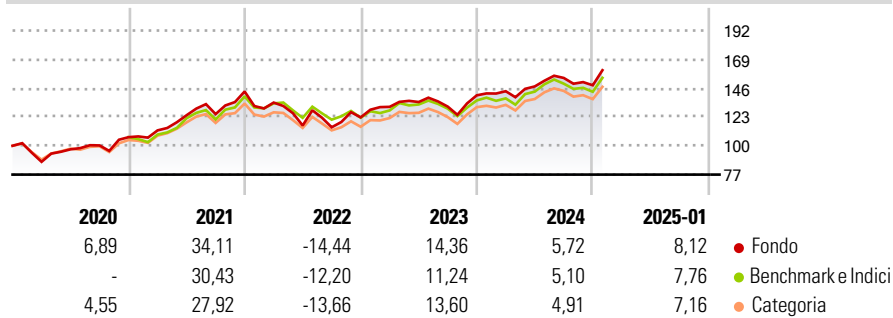
Morningstar Rating™

★★★★

Obiettivo d'Investimento Dichiarato

The funds major investment is done in Blue Chips in Switzerland. Additionally some Small & Mid Caps with growth perspectives complete the portfolio.

Rendimenti



Misure di Rischio

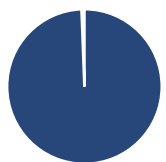
3Y Alpha	1,06	3Y Sharpe Ratio	0,36
3Y Beta	1,10	3Y Std Dev	14,52
3Y R-Squared	88,37	3Y Risk	+Med
3Y Info Ratio	0,20	5Y Risk	+Med
3Y Tracking Error	5,04	10Y Risk	Alto

Basati su Morningstar Switzerland Target Market Exposure NR CHF (dove applicabile)

Rend. Cumulati %	Fondo	Bmk	Cat	Rendimenti Trimestrali %	Q1	Q2	Q3	Q4
3-Mesi	4,99	4,52	4,37	2025	-	-	-	-
6-Mesi	5,34	4,64	4,07	2025	-	-	-	-
1-Anno	12,31	11,83	11,73	2024	2,34	2,67	4,60	-3,80
3-Anni Ann.ti	6,85	6,22	6,16	2023	6,86	2,94	-2,69	6,83
5-Anni Ann.ti	9,10	7,20	7,91	2022	-6,19	-13,59	-1,23	6,87
10-Anni Ann.ti	9,61	7,37	8,03	2021	5,05	10,80	0,69	14,43

Rendimenti aggiornati al 04/02/2025

Portafoglio 31/12/2024



Asset Allocation %

Azioni	99,40
Obbligazioni	0,00
Liquidità	0,60
Altro	0,00

Style Box

Azionaria

Capitalizza	Value	Blend	Growth
Large			
Mid			
Small			

Capitalizzazione media di mercato

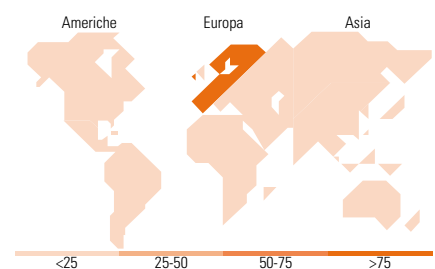
Ave Mkt Cap EUR	47.441,7
	7

Mkt Cap %

Fondo	47,09
Giant	36,72
Large	14,10
Medium	2,10
Small	0,00
Micro	0,00

Capitalizzazione media di mercato

Ave Mkt Cap EUR	47.441,7
	7



Titoli principali

Nome	Settore	%
Novartis AG Registered Shares	+	9,20
Roche Holding AG	+	9,10
Nestle SA	+	7,66
UBS Group AG	+	6,35
Zurich Insurance Group AG	+	5,65
Compagnie Financiere...	+	4,77
ABB Ltd	+	4,07
Holcim Ltd	+	4,00
Lonza Group Ltd	+	3,52
Alcon Inc	+	3,03
% Primi 10 Titoli sul Patrimonio		57,36
Numero Complessivo di Titoli Azionari		45
Numero Complessivo di Titoli Obbligazionari		0

Distribuzione Settoriale %

	Fondo
Ciclico	40,00
Materie Prime	10,51
Beni di Consumo Ciclici	6,46
Finanza	23,03
Immobiliare	-
Sensibile	15,83
Telecomunicazioni	-
Energia	-
Beni Industriali	15,20
Tecnologia	0,63
Difensivo	44,17
Beni Difensivi	10,62
Salute	32,84
Servizi di Pubblica Utilità	0,72

Ripartizione Geografica %

	Fondo
America	0,00
Stati Uniti	0,00
Canada	0,00
America Latina e Centrale	0,00
Europa	100,00
Regno Unito	0,00
Europa Occidentale - Euro	0,00
Europa Occidentale - Non Euro	100,00
Europa dell'Est	0,00
Africa	0,00
Medio Oriente	0,00
Asia	0,00
Giappone	0,00
Australasia	0,00
Asia - Paesi Sviluppati	0,00
Asia - Emergente	0,00

Anagrafica

Società di Gestione	DWS Investment GmbH	Patrimonio Classe (Mln)	0,51 CHF	Investimento Min. Ingresso	2.000.000 CHF
Telefono	-	(04/02/2025)		Investimento Min. Successivo	-
Web	www.dws.de	Domicilio	GERMANIA	T.E.R.	0,80%
Data di Partenza	20/08/2013	Valuta del Fondo	CHF	Spese correnti	0,80%
Nome del Gestore	Ralf Rybarczyk	UCITS	Si	Commissione di incentivo	-
Data Inizio Gestione	02/04/2007	Inc/Acc	Acc		
NAV (04/02/2025)	CHF 108,68	ISIN	DE000DWS1VC7		
Patrimonio Netto (Mln)	326,10 EUR				

(31/12/2024)