

Robeco Global Stars Equities F EUR

Categoria Morningstar™

Azionari Internazionali Large Cap Blend

Benchmark Morningstar

Morningstar Global Target Market

Exposure NR USD

Usato nel Report

Benchmark Dichiarato

MSCI World NR USD

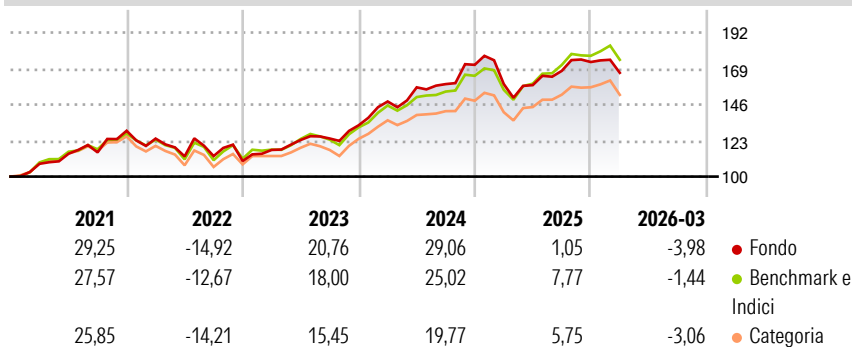
Morningstar Rating™

★★★★★

Obiettivo d'Investimento Dichiarato

Robeco Global Stars Equities punta a conseguire una crescita del capitale nel lungo periodo investendo in azioni di società di tutto il mondo.

Rendimenti



Misure di Rischio

3Y Alpha	-0,91	3Y Sharpe Ratio	0,84
3Y Beta	0,94	3Y Std Dev	11,31
3Y R-Squared	92,15	3Y Risk	-Med
3Y Info Ratio	-0,56	5Y Risk	Med
3Y Tracking Error	3,25	10Y Risk	Med

Basati su Morningstar Global Target Market Exposure NR USD (dove applicabile)

Rend. Cumulati %

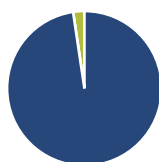
	Fondo	Bmk	Cat
3-Mesi	1,91	4,02	2,24
6-Mesi	3,49	5,56	3,29
1-Anno	20,84	26,48	20,16
3-Anni Ann.ti	15,26	17,05	12,97
5-Anni Ann.ti	10,30	11,01	8,16
10-Anni Ann.ti	12,33	11,88	9,30

Rendimenti aggiornati al 28/04/2026

Rendimenti

	Q1	Q2	Q3	Q4
2026	-3,98	-	-	-
2025	-7,14	-0,46	5,75	3,37
2024	11,43	6,11	1,32	7,74
2023	6,43	5,43	0,77	6,80
2022	-3,85	-9,16	0,18	-2,77

Portafoglio 28/02/2026



Asset Allocation %

- Azioni
- Obbligazioni
- Liquidità
- Altro

Netta

97,65
0,00
2,35
0,00

Style Box Azionaria

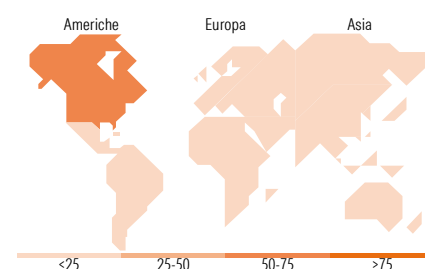


Mkt Cap %

Giant	54,61
Large	28,25
Medium	16,32
Small	0,82
Micro	0,00

Capitalizzazione media di mercato

Ave Mkt Cap EUR	271.101,44
-----------------	------------



Titoli principali

Nome	Settore	%
NVIDIA Corp	📠	5,85
Alphabet Inc Class A	📠	5,00
Apple Inc	📠	4,65
Microsoft Corp	📠	3,19
AstraZeneca PLC	🏥	3,18
Applied Materials Inc	📠	2,62
Siemens Energy AG Ordinary...	⚙️	2,60
Taiwan Semiconductor...	📠	2,33
Amazon.com Inc	📠	2,29
Komatsu Ltd	⚙️	2,24
% Primi 10 Titoli sul Patrimonio		33,96
Numero Complessivo di Titoli Azionari		62
Numero Complessivo di Titoli Obbligazionari		0

Distribuzione Settoriale %

	Fondo
Ciclico	25,29
Materie Prime	3,29
Beni di Consumo Ciclici	7,39
Finanza	13,09
Immobiliare	1,51
Sensibile	56,80
Telecomunicazioni	9,97
Energia	4,00
Beni Industriali	10,23
Tecnologia	32,60
Difensivo	17,91
Beni Difensivi	4,21
Salute	13,70
Servizi di Pubblica Utilità	-

Ripartizione Geografica %

	Fondo
America	72,83
Stati Uniti	72,83
Canada	0,00
America Latina e Centrale	0,00
Europa	14,37
Regno Unito	6,31
Europa Occidentale - Euro	6,99
Europa Occidentale - Non Euro	1,07
Europa dell'Est	0,00
Africa	0,00
Medio Oriente	0,00
Asia	12,80
Giappone	6,61
Australasia	0,00
Asia - Paesi Sviluppati	3,69
Asia - Emergente	2,50

Anagrafica

Società di Gestione	Robeco Institutional Asset Management BV	Patrimonio Classe (Mln)	318,00 EUR	Investimento Min. Ingresso	-
Telefono	+31 10 2241224	Domicilio	LUSSEMBURGO	Investimento Min. Successivo	-
Web	www.robeco.com	Valuta del Fondo	EUR	T.E.R.	-
Data di Partenza	03/09/2013	UCITS	Si	Spese correnti	0,84%
Nome del Gestore	-	Inc/Acc	Acc	Commissione di incentivo	15,00%
Data Inizio Gestione	01/11/2020	ISIN	LU0940004913		
NAV (28/04/2026)	EUR 442,33				

Robeco Global Stars Equities F EUR

Patrimonio Netto (Mln) 2.204,99 EUR

(28/02/2026)