

DGC Stock Selection A EUR

Categoria Morningstar™

Azionari Internazionali Large Cap Blend

Benchmark Morningstar

Morningstar Global Target Market

Exposure NR USD

Usato nel Report

Benchmark Dichiarato

MSCI World NR EUR

Morningstar Rating™

★★★

Obiettivo d'Investimento Dichiarato

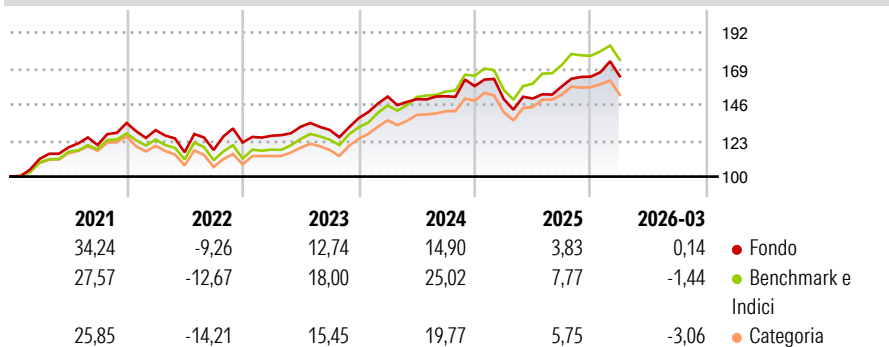
The investment objective of the Sub-Fund is to achieve a better performance in a global equity market than the index "MSCI World in Euro" by investing mainly in shares, certificates of shares and equity-like transferable securities. In order for the Sub-Fund to attain its target, it may invest up to 10% of its net assets in UCITS and other UCIs in line with Article 41 (1) (e) of the Investment Fund Law. The Sub-Fund will hold a diversified portfolio promoting the exposure to global equity markets (Europe, North America, Asia and emerging markets).

Misure di Rischio

3Y Alpha	-4,77	3Y Sharpe Ratio	0,58
3Y Beta	1,03	3Y Std Dev	11,22
3Y R-Squared	92,13	3Y Risk	Med
3Y Info Ratio	-1,47	5Y Risk	+Med
3Y Tracking Error	3,49	10Y Risk	+Med

Basati su Morningstar Global Target Market Exposure NR USD (dove applicabile)

Rendimenti



Rend. Cumulati %

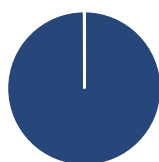
	Fondo	Bmk	Cat
3-Mesi	5,70	4,02	2,24
6-Mesi	8,45	5,56	3,64
1-Anno	24,18	26,48	20,63
3-Anni Ann.ti	11,47	17,05	13,13
5-Anni Ann.ti	8,83	11,01	8,26
10-Anni Ann.ti	10,74	11,88	9,27

Rendimenti aggiornati al 28/04/2026

Rendimenti

	Q1	Q2	Q3	Q4
2026	0,14	-	-	-
2025	-5,23	0,20	5,18	3,97
2024	10,04	-1,12	1,28	4,26
2023	3,52	4,56	-1,54	5,78
2022	-3,40	-10,90	1,28	4,09

Portafoglio 31/08/2025



Asset Allocation %

- Azioni
- Obbligazioni
- Liquidità
- Altro

Netta

99,94
0,00
0,06
0,00

Style Box Azionaria

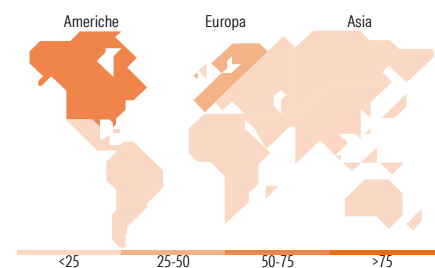


Mkt Cap %

Fondo	Value	Blend	Growth
Giant	31,00		
Large	48,61		
Medium	18,15		
Small	2,25		
Micro	0,00		

Capitalizzazione media di mercato

Fondo	Ave Mkt Cap EUR
	126.786,95



Titoli principali

Nome	Settore	%
Alphabet Inc Class A	☎	4,55
Abbott Laboratories	⊕	4,11
Cisco Systems Inc	📄	4,03
Booking Holdings Inc	🏠	3,92
Cummins Inc	⚙️	3,92
ASML Holding NV	📄	3,91
Swiss Re AG	🏢	3,81
Legrand SA	⚙️	3,66
Mondelez International Inc...	🍪	3,58
Microsoft Corp	📄	3,56
% Primi 10 Titoli sul Patrimonio		39,07
Numero Complessivo di Titoli Azionari		38
Numero Complessivo di Titoli Obbligazionari		0

Distribuzione Settoriale %

Fondo	%
Ciclico	32,81
Materie Prime	4,82
Beni di Consumo Ciclici	6,72
Finanza	21,26
Immobiliare	-
Sensibile	49,43
Telecomunicazioni	4,56
Energia	2,00
Beni Industriali	21,70
Tecnologia	21,17
Difensivo	17,77
Beni Difensivi	7,01
Salute	10,76
Servizi di Pubblica Utilità	-

Ripartizione Geografica %

Fondo	%
America	69,26
Stati Uniti	67,78
Canada	1,49
America Latina e Centrale	0,00
Europa	30,74
Regno Unito	2,05
Europa Occidentale - Euro	16,80
Europa Occidentale - Non Euro	11,88
Europa dell'Est	0,00
Africa	0,00
Medio Oriente	0,00
Asia	0,00
Giappone	0,00
Australasia	0,00
Asia - Paesi Sviluppati	0,00
Asia - Emergente	0,00

Anagrafica

Società di Gestione	NS Partners Europe SA	Patrimonio Classe (Mln)	178,65 EUR	Investimento Min. Ingresso	-
Telefono	+352 (26) 27 11	(28/04/2026)		Investimento Min. Successivo	-
Web	nspgroup.com	Domicilio	LUSSEMBURGO	T.E.R.	-
Data di Partenza	03/07/2013	Valuta del Fondo	EUR	Spese correnti	1,72%
Nome del Gestore	Pierre Mouton	UCITS	Si	Commissione di incentivo	-
Data Inizio Gestione	03/07/2013	Inc/Acc	Acc		
NAV (28/04/2026)	EUR 322,82	ISIN	LU0947862743		
Patrimonio Netto (Mln)	540,52 EUR				

(31/08/2025)