

Invesco Funds - Invesco Balanced-Risk Allocation Fund C (CHF Hedged)

Categoria Morningstar™
Accumulation CHF

Benchmark Morningstar

Not Categorized
Usato nel Report

Benchmark Dichiarato

25% MSCI World 100% Hdg NR EUR, 50%
Bloomberg Germany Govt Over 10 Y TR
EUR, 25% S&P GSCI TR Hedged EUR

Morningstar Rating™

Senza rating

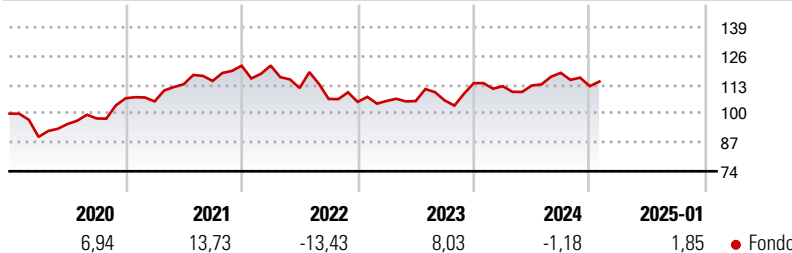
Obiettivo d'Investimento Dichiarato

L'obiettivo del Fondo è di offrire un rendimento con bassa o moderata correlazione rispetto ai tradizionali indici di mercato finanziario, attraverso l'esposizione a tre asset class: obbligazioni, azioni e commodity. Il rischio complessivo del Fondo è destinato ad essere coerente con quella di un portafoglio bilanciato di titoli azionari e obbligazionari.

Misure di Rischio

3Y Alpha	-	3Y Sharpe Ratio	-0,21
3Y Beta	-	3Y Std Dev	10,54
3Y R-Squared	-	3Y Risk	-
3Y Info Ratio	-	5Y Risk	-
3Y Tracking Error	-	10Y Risk	-

Rendimenti



Rend. Cumulati %

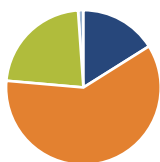
Periodo	Fondo
3-Mesi	-0,16
6-Mesi	-0,36
1-Anno	0,86
3-Anni Ann.ti	-0,33
5-Anni Ann.ti	2,78
10-Anni Ann.ti	2,02

Rendimenti aggiornati al 04/02/2025

Rendimenti

Periodo	Q1	Q2	Q3	Q4
Trimestrali %				
2025	-	-	-	-
2024	-1,19	0,26	5,08	-5,06
2023	0,43	-0,04	0,25	7,35
2022	0,05	-8,33	-4,42	-1,25
2021	-1,31	7,31	1,32	5,99

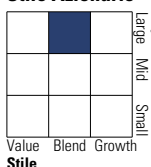
Portafoglio 31/12/2024



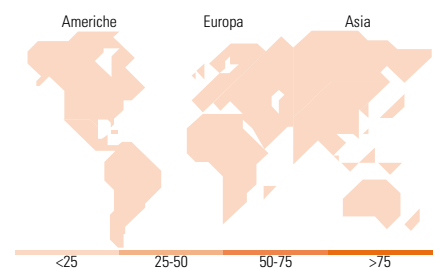
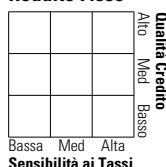
Asset Allocation %	Netta
● Azioni	29,23
● Obbligazioni	109,65
● Liquidità	-40,91
● Altro	2,03

Morningstar Style Box®

Stile Azionario



Reddito Fisso



Titoli principali

Nome	Settore	%
Canada 10yr Bond Future Mar...	-	14,69
Euro Bund Future Mar 25	-	11,71
Long Gilt Future Mar 27 25	-	10,45
Australian 10 Year Treasury...	-	10,06
10 Year Japanese Government...	-	8,38
Germany (Federal Republic Of)	-	7,98
Emin Russell 2000 Future Mar...	-	7,42
Invesco MSCI Emerging...	-	6,95
Netherlands (Kingdom Of)	-	6,77
Germany (Federal Republic Of)	-	6,76
% Primi 10 Titoli sul Patrimonio		91,17
Numero Complessivo di Titoli Azionari		3
Numero Complessivo di Titoli Obbligazionari		18

Distribuzione Settoriale %

Settore	Fondo
🔄 Ciclico	0,00
📈 Sensibile	0,00
📉 Difensivo	0,00

Fixed Income Sector Weightings %

Settore	Fondo
🏛️ Governativo	181,39
⚙️ Societario	5,03
🏠 Cartolarizzazioni	0,00
👤 Enti Locali	0,00
📄 Liquidità ed equivalenti	-86,22
📑 Derivati	-0,20

Ripartizione Geografica %

Regione	Fondo
America	0,00
Stati Uniti	-
Canada	-
America Latina e Centrale	-
Europa	0,00
Regno Unito	-
Europa Occidentale - Euro	-
Europa Occidentale - Non Euro	-
Europa dell'Est	-
Africa	-
Medio Oriente	-
Asia	0,00
Giappone	-
Australasia	-
Asia - Paesi Sviluppati	-
Asia - Emergente	-

Anagrafica

Società di Gestione	Invesco Management S.A.	Patrimonio Classe (Mln)	0,20 CHF	Investimento Min. Ingresso	800.000 EUR
Telefono	(+353) 1 4398100	(04/02/2025)		Investimento Min. Successivo	-
Web	www.invescomanagement.com	Domicilio	LUSSEMBURGO	T.E.R.	1,02%
Data di Partenza	18/09/2013	Valuta del Fondo	CHF	Spese correnti	1,03%
Nome del Gestore	-	UCITS	Si	Commissione di incentivo	-
Data Inizio Gestione	01/09/2009	Inc/Acc	Acc		
NAV (04/02/2025)	CHF 12,03	ISIN	LU0955868053		
Patrimonio Netto (Mln)	737,40 EUR				

(31/12/2024)