

Invesco Funds - Invesco Asia Consumer Demand Fund A (CHF Hedged)

Categoria Morningstar™
Accumulation CHF

Benchmark Morningstar
Not Categorized
Usato nel Report

Benchmark Dichiarato
MSCI AC Asia Ex Japan NR USD

Morningstar Rating™
Senza rating

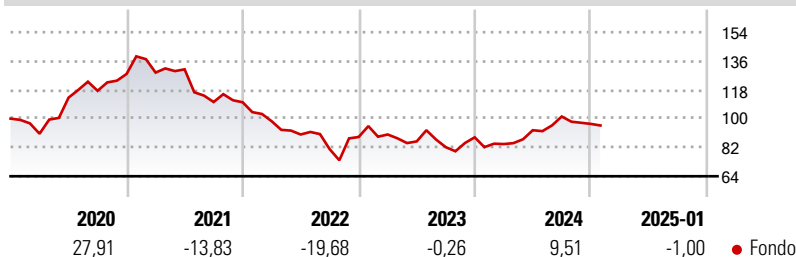
Obiettivo d'Investimento Dichiarato

L'obiettivo del Comparto è conseguire l'apprezzamento del capitale nel lungo termine, investendo almeno il 70% delle attività totali (senza tenere conto delle attività liquide accessorie) in titoli azionari di società asiatiche le cui attività siano destinate a beneficiare della, ovvero correlate alla, crescita del consumo interno delle economie asiatiche, Giappone escluso. Ai fini del presente documento, per "Società asiatiche" si intendono (i) società con sede legale in un paese asiatico (ii) società costituite o situate in paesi al di fuori dell'Asia ma che svolgano le loro attività commerciali principalmente in Asia, oppure (iii) società holding le cui partecipazioni siano investite principalmente in azioni di società con sede legale...

Misure di Rischio

3Y Alpha	-	3Y Sharpe Ratio	-0,17
3Y Beta	-	3Y Std Dev	19,33
3Y R-Squared	-	3Y Risk	-
3Y Info Ratio	-	5Y Risk	-
3Y Tracking Error	-	10Y Risk	-

Rendimenti



Rend. Cumulati %

Periodo	Fondo
3-Mesi	-3,33
6-Mesi	5,67
1-Anno	15,83
3-Anni Ann.ti	-2,61
5-Anni Ann.ti	-0,98
10-Anni Ann.ti	-0,01

Rendimenti aggiornati al 04/02/2025

Rendimenti

Periodo	Q1	Q2	Q3	Q4
2025	-	-	-	-
2024	-4,75	10,27	9,26	-4,57
2023	1,76	-4,80	-4,14	7,41
2022	-10,76	-8,41	-10,20	9,43
2021	0,67	1,58	-15,61	-0,15

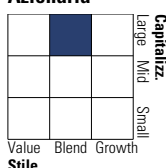
Portafoglio 31/12/2024



Asset Allocation %	Netta
● Azioni	100,01
● Obbligazioni	0,00
● Liquidità	-0,28
● Altro	0,27

Style Box

Azionaria

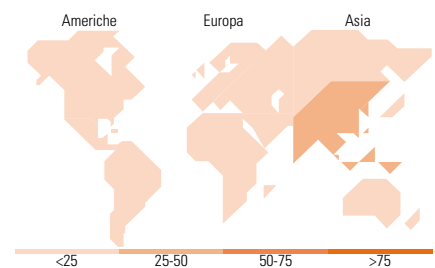


Mkt Cap %

Dimensione	Fondo
Giant	62,28
Large	18,51
Medium	15,47
Small	3,53
Micro	0,21

Capitalizzazione media di mercato

Ave Mkt Cap USD	Fondo
	39.243,99



Titoli principali

Nome	Settore	%
Taiwan Semiconductor...	📱	10,08
Tencent Holdings Ltd	📱	6,77
MediaTek Inc	📱	5,76
Asustek Computer Inc	📱	5,47
Philippine Seven Corp	🏠	5,45
Samsung Electronics Co Ltd	📱	5,01
Quanta Computer Inc	📱	4,97
DBS Group Holdings Ltd	🏠	4,84
Sun Art Retail Group Ltd	🏠	4,10
Alibaba Group Holding Ltd...	🏠	3,95
% Primi 10 Titoli sul Patrimonio		56,39
Numero Complessivo di Titoli Azionari		40
Numero Complessivo di Titoli Obbligazionari		0

Distribuzione Settoriale %

Settore	Fondo
Ciclico	38,05
🏠 Materie Prime	-
🏠 Beni di Consumo Ciclici	24,24
🏠 Finanza	13,81
🏠 Immobiliare	-
Sensibile	50,90
📱 Telecomunicazioni	11,22
🔥 Energia	-
⚙️ Beni Industriali	-
📱 Tecnologia	39,68
Difensivo	11,05
🏠 Beni Difensivi	10,56
🏠 Salute	0,48
🏠 Servizi di Pubblica Utilità	-

Ripartizione Geografica %

Regione	Fondo
America	0,00
Stati Uniti	0,00
Canada	0,00
America Latina e Centrale	0,00
Europa	0,00
Regno Unito	0,00
Europa Occidentale - Euro	0,00
Europa Occidentale - Non Euro	0,00
Europa dell'Est	0,00
Africa	0,00
Medio Oriente	0,00
Asia	100,00
Giappone	5,76
Australasia	0,00
Asia - Paesi Sviluppati	48,26
Asia - Emergente	45,98

Anagrafica

Società di Gestione	Invesco Management S.A.	Patrimonio Classe (Mln)	0,00 CHF	Investimento Min. Ingresso	1.000 EUR
Telefono	(+353) 1 4398100	(04/02/2025)		Investimento Min. Successivo	-
Web	www.invescomanagement.com	Domicilio	LUSSEMBURGO	T.E.R.	2,05%
Data di Partenza	18/09/2013	Valuta del Fondo	CHF	Spese correnti	2,03%
Nome del Gestore	William Yuen	UCITS	Si	Commissione di incentivo	-
Data Inizio Gestione	25/03/2008	Inc/Acc	Acc		
		ISIN	LU0955864904		

Invesco Funds - Invesco Asia Consumer Demand Fund A (CHF Hedged)

NAV (04/02/2025) CHF 9,54
Accumulation CHF 267,24 USD

(31/12/2024)
