

# DPAM B - Equities Sustainable Food Trends W Cap

## Categoria Morningstar™

Azionari Settore Agricoltura

## Benchmark Morningstar

Morningstar Global Agricultural Inputs NR

USD

Usato nel Report

## Benchmark Dichiarato

Not Benchmarked

## Morningstar Rating™

★★★★

### Obiettivo d'Investimento Dichiarato

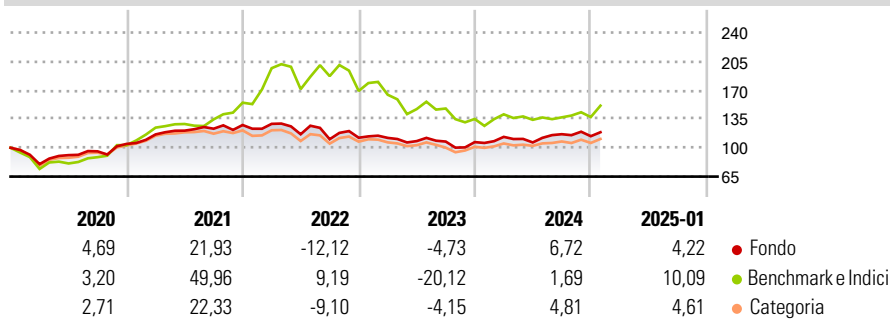
Obiettivo del fondo è offrire, tramite una gestione attiva del portafoglio, un'esposizione ai titoli di capitale di imprese impegnate nel settore agroalimentare in senso lato. Il fondo investe principalmente (senza alcuna limitazione geografica di qualsivoglia natura) in azioni e/o altri titoli che danno accesso al capitale di imprese direttamente o indirettamente impegnate nella catena di produzione-distribuzione del settore agroalimentare e di altri settori connessi e selezionate sulla base di criteri ambientali, sociali e di governance (ESG).

### Misure di Rischio

3Y Alpha	-4,07	3Y Sharpe Ratio	-0,16
3Y Beta	0,55	3Y Std Dev	15,14
3Y R-Squared	58,77	3Y Risk	Med
3Y Info Ratio	-0,05	5Y Risk	Med
3Y Tracking Error	16,05	10Y Risk	Med

Basati su Morningstar Global Agricultural Inputs NR USD (dove applicabile)

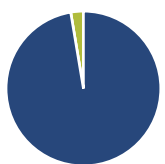
### Rendimenti



Rend. Cumulati %	Fondo	Bmk	Cat	Rendimenti Trimestrali %	Q1	Q2	Q3	Q4
3-Mesi	2,11	7,28	2,73	2025	-	-	-	-
6-Mesi	8,77	18,12	6,66	2024	5,98	-5,97	9,37	-2,08
1-Anno	11,47	14,24	8,06	2023	-0,15	-3,48	-0,51	-0,64
3-Anni Ann.ti	-1,43	-0,67	-1,54	2022	1,11	-9,82	-5,15	1,61
5-Anni Ann.ti	4,00	9,51	3,67	2021	11,01	3,95	1,96	3,64
10-Anni Ann.ti	4,26	5,53	3,54					

Rendimenti aggiornati al 03/02/2025

### Portafoglio 31/12/2024



Asset Allocation %	Netta
● Azioni	97,36
● Obbligazioni	0,00
● Liquidità	2,64
● Altro	0,00

### Style Box

#### Azionaria

Style	Value	Blend	Growth
Large			
Mid			
Small			

Capitalizz

Value Blend Growth

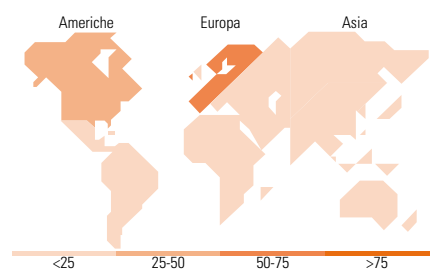
Style

### Mkt Cap %

Mkt Cap %	Fondo
Giant	0,00
Large	27,37
Medium	45,20
Small	25,55
Micro	1,87

### Capitalizzazione media di mercato

Ave Mkt Cap EUR 7.764,23



### Titoli principali

Nome	Settore	%
CF Industries Holdings Inc		8,56
Deere & Co		8,50
DSM Firmenich AG		8,39
Lotus Bakeries NV		6,12
Darling Ingredients Inc		4,96
Bakkafrost P/F		4,86
Tomra Systems ASA		4,58
Colruyt Group NV		4,02
Tate & Lyle PLC		3,92
Mowi ASA		3,67
% Primi 10 Titoli sul Patrimonio		57,58
Numero Complessivo di Titoli Azionari		40
Numero Complessivo di Titoli Obbligazionari		0

### Distribuzione Settoriale %

Distribuzione Settoriale %	Fondo
<b>Ciclico</b>	<b>36,25</b>
Materie Prime	31,39
Beni di Consumo Ciclici	4,86
Finanza	-
Immobiliare	-
<b>Sensibile</b>	<b>16,07</b>
Telecomunicazioni	-
Energia	-
Beni Industriali	16,07
Tecnologia	-
<b>Difensivo</b>	<b>47,68</b>
Beni Difensivi	46,27
Salute	1,41
Servizi di Pubblica Utilità	-

### Ripartizione Geografica %

Ripartizione Geografica %	Fondo
<b>America</b>	<b>32,54</b>
Stati Uniti	30,46
Canada	1,61
America Latina e Centrale	0,47
<b>Europa</b>	<b>61,98</b>
Regno Unito	10,55
Europa Occidentale - Euro	25,04
Europa Occidentale - Non Euro	26,39
Europa dell'Est	0,00
Africa	0,00
Medio Oriente	0,00
<b>Asia</b>	<b>5,47</b>
Giappone	1,99
Australasia	0,00
Asia - Paesi Sviluppatti	0,00
Asia - Emergente	3,49

### Anagrafica

Società di Gestione	Degroof Petercam Asset Management SA	Patrimonio Classe (Mln)	7,37 EUR	Investimento Min. Ingresso	1 Quota
Telefono	+32 2 287 99 01	Domicilio	BELGIO	Investimento Min. Successivo	1 Quota
Web	https://funds.degroofpetercam.co	Valuta del Fondo	EUR	T.E.R.	1,01%
	m/	UCITS	Si	Spese correnti	1,01%
Data di Partenza	14/08/2013	Inc/Acc	Acc	Commissione di incentivo	-
Nome del Gestore	Ignace de Coene	ISIN	BE6246067431		
Data Inizio Gestione	06/09/2021				
NAV (03/02/2025)	EUR 199,57				

# DPAM B - Equities Sustainable Food Trends W Cap

Patrimonio Netto (Mln)

72,17 EUR

(31/12/2024)