

# DPAM B - Equities NewGems Sustainable V Dis

## Categoria Morningstar™

Azionari Internazionali Large Cap Growth

## Benchmark Morningstar

Morningstar Global Growth Target Market

Exposure NR USD

Usato nel Report

## Benchmark Dichiarato

MSCI World NR EUR

## Morningstar Rating™

★★★

### Obiettivo d'Investimento Dichiarato

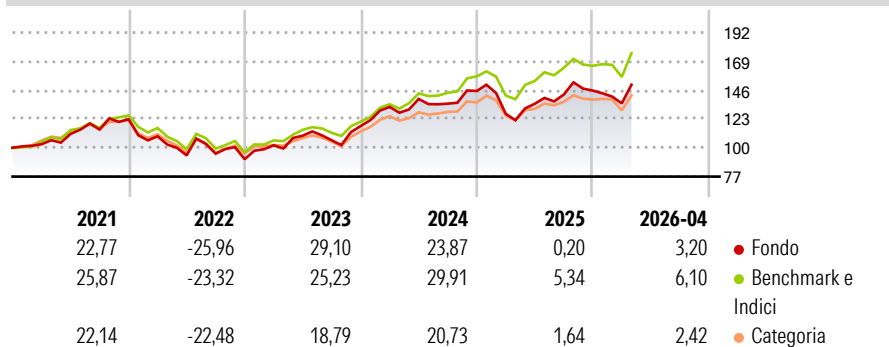
Obiettivo del fondo è offrire, tramite una gestione attiva del portafoglio, un'esposizione ai titoli di capitale di imprese di tutto il mondo selezionate in base ad alcune tendenze e temi di attività. Il fondo investe principalmente in azioni e/o altri titoli che danno accesso al capitale di imprese del mondo intero cosiddette "del futuro", identificate con l'acronimo NEWGEMS (tendenze e temi di attività legate alla nanotecnologia, all'ecologia, al benessere, alla generazione Z, all'e-society, all'industria 4.0 e alla sicurezza), selezionate in base a criteri sociali, ambientali e di governance (ESG).

### Misure di Rischio

3Y Alpha	-4,09	3Y Sharpe Ratio	0,73
3Y Beta	1,07	3Y Std Dev	16,96
3Y R-Squared	91,85	3Y Risk	+Med
3Y Info Ratio	-0,77	5Y Risk	+Med
3Y Tracking Error	5,04	10Y Risk	-

Basati su Morningstar Global Growth Target Market Exposure NR USD (dove applicabile)

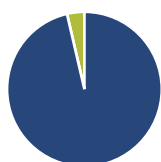
### Rendimenti



Rend. Cumulati %	Fondo	Bmk	Cat	Rendimenti Trimestrali %	Q1	Q2	Q3	Q4
3-Mesi	11,90	11,13	6,34	2026	-7,02	-	-	-
6-Mesi	5,69	10,00	4,21	2025	-12,55	6,30	5,39	2,27
1-Anno	24,65	27,41	14,52	2024	13,00	4,80	-2,70	7,50
3-Anni Ann.ti	16,15	19,84	11,74	2023	12,24	7,48	-3,37	10,75
5-Anni Ann.ti	8,56	11,27	5,59	2022	-11,09	-13,94	1,47	-4,63
10-Anni Ann.ti	-	13,43	9,88					

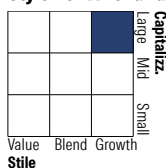
Rendimenti aggiornati al 07/05/2026

### Portafoglio 31/03/2026



Asset Allocation %	Netta
● Azioni	96,37
● Obbligazioni	0,00
● Liquidità	3,63
● Altro	0,00

### Style Box Azionaria



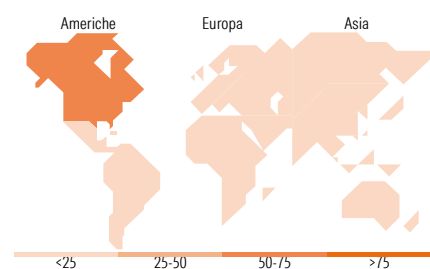
Stile

### Mkt Cap %

Fondo	Netta
Giant	52,02
Large	26,29
Medium	16,89
Small	4,80
Micro	0,00

### Capitalizzazione media di mercato

Fondo	Netta
Ave Mkt Cap EUR	225.557,24



### Titoli principali

Nome	Settore	%
NVIDIA Corp	Processori	8,88
Amazon.com Inc	Commercio Elettronico	6,07
Microsoft Corp	Software	5,70
Alphabet Inc Class A	Commercio Elettronico	5,26
Broadcom Inc	Processori	4,53
Taiwan Semiconductor...	Processori	3,89
Visa Inc Class A	Commercio Elettronico	3,46
SK Hynix Inc	Processori	2,53
Netflix Inc	Media	2,25
Uber Technologies Inc	Trasporti	2,03
% Primi 10 Titoli sul Patrimonio		44,60
Numero Complessivo di Titoli Azionari		84
Numero Complessivo di Titoli Obbligazionari		0

### Distribuzione Settoriale %

Fondo	Netta
<b>Ciclico</b>	<b>21,01</b>
Materie Prime	1,73
Beni di Consumo Ciclici	10,29
Finanza	8,09
Immobiliare	0,91
<b>Sensibile</b>	<b>65,76</b>
Telecomunicazioni	11,77
Energia	-
Beni Industriali	6,25
Tecnologia	47,74
<b>Difensivo</b>	<b>13,23</b>
Beni Difensivi	0,97
Salute	11,41
Servizi di Pubblica Utilità	0,84

### Ripartizione Geografica %

Fondo	Netta
<b>America</b>	<b>72,02</b>
Stati Uniti	71,33
Canada	0,00
America Latina e Centrale	0,70
<b>Europa</b>	<b>15,47</b>
Regno Unito	5,04
Europa Occidentale - Euro	8,51
Europa Occidentale - Non Euro	1,31
Europa dell'Est	0,00
Africa	0,00
Medio Oriente	0,62
<b>Asia</b>	<b>12,50</b>
Giappone	0,22
Australasia	0,00
Asia - Paesi Sviluppati	9,20
Asia - Emergente	3,08

### Anagrafica

Società di Gestione	Degroof Petercam Asset Management SA	Patrimonio Classe (Mln)	10,08 EUR	Investimento Min. Ingresso	1 Quota
Telefono	+32 2 287 99 01	Domicilio	BELGIO	Investimento Min. Successivo	1 Quota
Web	https://funds.degroofpetercam.com/	Valuta del Fondo	EUR	T.E.R.	-
Data di Partenza	14/08/2013	UCITS	Si	Spese correnti	0,94%
Nome del Gestore	Dries Dury	Inc/Acc	Inc	Commissione di incentivo	-
		ISIN	BE6246060360		

# DPAM B - Equities NewGems Sustainable V Dis

---

	Aurelien Duval
	Humberto Nardiello
Data Inizio Gestione	01/01/2016
NAV <small>(07/05/2026)</small>	EUR 273,48
Patrimonio Netto (Mln) <small>(31/03/2026)</small>	1.250,63 EUR