

# DPAM B - Equities Euroland V Dis

**Categoria Morningstar™**

Azionari Area Euro Large Cap

**Benchmark Morningstar**

Morningstar Developed Eurozone Target  
Market Exposure NR EUR  
Usato nel Report

**Benchmark Dichiarato**

MSCI EMU NR EUR

**Morningstar Rating™**

★★★★

**Obiettivo d'Investimento Dichiarato**

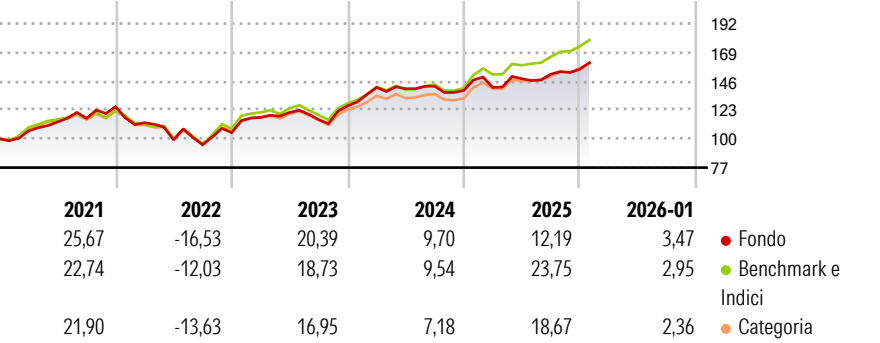
Obiettivo del fondo è offrire, tramite una gestione attiva del portafoglio, un'esposizione ai titoli di capitale di imprese della zona euro. Il fondo investe principalmente (senza alcuna limitazione settoriale di qualsivoglia natura) in azioni e/o altri titoli che danno accesso al capitale di imprese la cui sede legale e/o una parte significativa dei loro attivi, attività, centri di profitto o centri decisionali si trova in uno degli Stati membri dell'Unione europea facenti parte della zona euro.

**Misure di Rischio**

3Y Alpha	-2,15	3Y Sharpe Ratio	0,88
3Y Beta	0,98	3Y Std Dev	10,20
3Y R-Squared	90,60	3Y Risk	Med
3Y Info Ratio	-0,88	5Y Risk	Med
3Y Tracking Error	3,14	10Y Risk	-Med

Basati su Morningstar Developed Eurozone Target Market Exposure NREUR (dove applicabile)

**Rendimenti**



**Rend. Cumulati %**

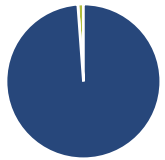
	Fondo	Bmk	Cat
3-Mesi	6,84	6,12	6,29
6-Mesi	11,00	13,15	10,78
1-Anno	9,74	18,54	15,59
3-Anni Ann.ti	12,21	15,10	12,62
5-Anni Ann.ti	9,69	11,91	9,76
10-Anni Ann.ti	11,62	10,76	9,22

Rendimenti aggiornati al 11/02/2026

**Rendimenti**

	Q1	Q2	Q3	Q4
Trimestrali %				
2026	-	-	-	-
2025	1,76	4,95	2,44	2,55
2024	11,63	-0,70	1,40	-2,40
2023	11,61	3,39	-4,73	9,50
2022	-10,20	-12,21	-3,74	9,99

**Portafoglio 31/12/2025**



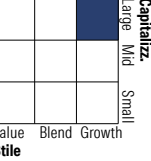
**Asset Allocation %**

- Azioni
- Obbligazioni
- Liquidità
- Altro

**Netta**

98,83  
0,00  
1,17  
0,00

**Style Box Azionaria**

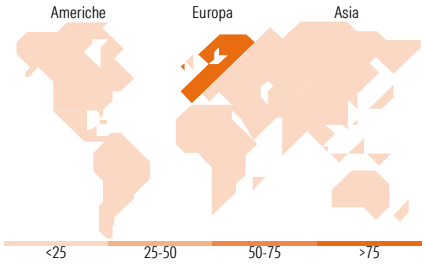


**Mkt Cap %**

Giant	55,30
Large	22,75
Medium	21,96
Small	0,00
Micro	0,00

**Capitalizzazione media di mercato**

Ave Mkt Cap EUR 62.986,3  
5



**Titoli principali**

Nome	Settore	%
ASML Holding NV	🏢	7,49
Banco Santander SA	🏦	5,39
SAP SE	💻	4,88
Safran SA	⚙️	4,38
Allianz SE	🏠	4,31
Iberdrola SA	💡	4,05
Schneider Electric SE	⚙️	3,85
Intesa Sanpaolo	🏦	3,71
Air Liquide SA	🏭	2,62
Ferrari NV	🏎️	2,28
% Primi 10 Titoli sul Patrimonio		42,98
Numero Complessivo di Titoli Azionari		60
Numero Complessivo di Titoli Obbligazionari		0

**Distribuzione Settoriale %**

	Fondo
<b>Ciclico</b>	<b>42,86</b>
Materie Prime	5,88
Beni di Consumo Ciclici	10,64
Finanza	25,21
Immobiliare	1,12
<b>Sensibile</b>	<b>39,94</b>
Telecomunicazioni	2,68
Energia	1,12
Beni Industriali	19,32
Tecnologia	16,82
<b>Difensivo</b>	<b>17,21</b>
Beni Difensivi	4,51
Salute	6,76
Servizi di Pubblica Utilità	5,94

**Ripartizione Geografica %**

	Fondo
<b>America</b>	<b>3,91</b>
Stati Uniti	3,91
Canada	0,00
America Latina e Centrale	0,00
<b>Europa</b>	<b>96,09</b>
Regno Unito	1,84
Europa Occidentale - Euro	93,84
Europa Occidentale - Non Euro	0,40
Europa dell'Est	0,00
Africa	0,00
Medio Oriente	0,00
<b>Asia</b>	<b>0,00</b>
Giappone	0,00
Australasia	0,00
Asia - Paesi Sviluppati	0,00
Asia - Emergente	0,00

**Anagrafica**

Società di Gestione	Degroof Petercam Asset Management SA	Patrimonio Classe (Mln)	4,48 EUR	Investimento Min. Ingresso	1 Quota
Telefono	+32 2 287 99 01	Domicilio	BELGIO	Investimento Min. Successivo	1 Quota
Web	https://funds.degroofpetercam.com/	Valuta del Fondo	EUR	T.E.R.	-
		UCITS	Si	Spese correnti	0,92%
		Inc/Acc	Inc	Commissione di incentivo	-
Data di Partenza	14/08/2013	ISIN	BE6246056327		
Nome del Gestore	Koen Bosquet				
Data Inizio Gestione	01/02/2015				

# DPAM B - Equities Euroland V Dis

NAV <sup>(11/02/2026)</sup>	EUR 266,55
Patrimonio Netto (Mln)	895,97 EUR
<sup>(31/12/2025)</sup>	