

# DPAM B - Equities Euroland W Cap

## Categoria Morningstar™

Azionari Area Euro Large Cap

## Benchmark Morningstar

Morningstar Developed Eurozone Target

Market Exposure NR EUR

Usato nel Report

## Benchmark Dichiarato

MSCI EMU NR EUR

## Morningstar Rating™

★★★★

### Obiettivo d'Investimento Dichiarato

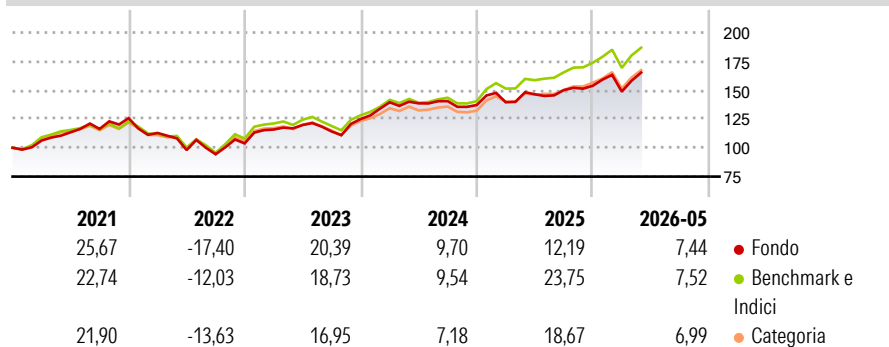
Obiettivo del fondo è offrire, tramite una gestione attiva del portafoglio, un'esposizione ai titoli di capitale di imprese della zona euro. Il fondo investe principalmente (senza alcuna limitazione settoriale di qualsivoglia natura) in azioni e/o altri titoli che danno accesso al capitale di imprese la cui sede legale e/o una parte significativa dei loro attivi, attività, centri di profitto o centri decisionali si trova in uno degli Stati membri dell'Unione europea facenti parte della zona euro.

### Misure di Rischio

3Y Alpha	-3,37	3Y Sharpe Ratio	0,77
3Y Beta	1,01	3Y Std Dev	12,29
3Y R-Squared	94,32	3Y Risk	Med
3Y Info Ratio	-1,27	5Y Risk	Med
3Y Tracking Error	2,93	10Y Risk	-Med

Basati su Morningstar Developed Eurozone Target Market Exposure NREUR (dove applicabile)

### Rendimenti



### Rend. Cumulati %

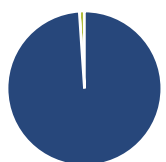
	Fondo	Bmk	Cat
3-Mesi	13,96	13,30	12,61
6-Mesi	12,10	11,10	10,24
1-Anno	18,29	22,06	18,84
3-Anni Ann.ti	13,75	16,50	14,35
5-Anni Ann.ti	8,36	10,37	8,42
10-Anni Ann.ti	11,49	10,57	9,02

Rendimenti aggiornati al 25/06/2026

### Rendimenti

	Q1	Q2	Q3	Q4
2026	-3,28	-	-	-
2025	1,77	4,95	2,44	2,54
2024	11,63	-0,70	1,39	-2,40
2023	11,61	3,40	-4,73	9,50
2022	-10,19	-13,13	-3,74	9,99

### Portafoglio 31/05/2026



#### Asset Allocation %

Azioni	98,93
Obbligazioni	0,00
Liquidità	1,07
Altro	0,00

#### Netta

#### Style Box Azionaria

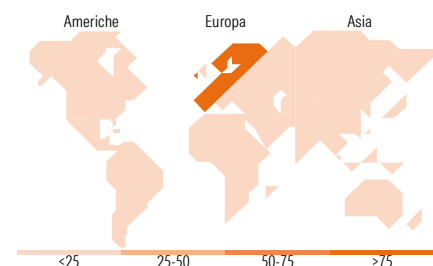


#### Mkt Cap %

Giant	51,90
Large	24,24
Medium	23,86
Small	0,00
Micro	0,00

#### Capitalizzazione media di mercato

Ave Mkt Cap EUR	64.143,4
	1



### Titoli principali

Nome	Settore	%
ASML Holding NV	🏭	9,77
Banco Santander SA	🏦	4,71
Schneider Electric SE	⚙️	4,46
Safran SA	✈️	3,53
Allianz SE	🏠	3,35
Iberdrola SA	⚡	3,27
Air Liquide SA	🏭	2,88
ABN AMRO Bank NV	🏦	2,55
Siemens Energy AG Ordinary...	⚙️	2,49
Infineon Technologies AG	🏭	2,39
% Primi 10 Titoli sul Patrimonio		39,40
Numero Complessivo di Titoli Azionari		66
Numero Complessivo di Titoli Obbligazionari		0

### Distribuzione Settoriale %

	Fondo
<b>Ciclico</b>	<b>38,06</b>
Materie Prime	5,13
Beni di Consumo Ciclici	8,69
Finanza	23,20
Immobiliare	1,05
<b>Sensibile</b>	<b>46,00</b>
Telecomunicazioni	4,58
Energia	3,43
Beni Industriali	20,57
Tecnologia	17,42
<b>Difensivo</b>	<b>15,94</b>
Beni Difensivi	4,66
Salute	6,09
Servizi di Pubblica Utilità	5,19

### Ripartizione Geografica %

	Fondo
<b>America</b>	<b>4,50</b>
Stati Uniti	4,50
Canada	0,00
America Latina e Centrale	0,00
<b>Europa</b>	<b>95,50</b>
Regno Unito	3,40
Europa Occidentale - Euro	92,10
Europa Occidentale - Non Euro	0,00
Europa dell'Est	0,00
Africa	0,00
Medio Oriente	0,00
<b>Asia</b>	<b>0,00</b>
Giappone	0,00
Australasia	0,00
Asia - Paesi Sviluppati	0,00
Asia - Emergente	0,00

### Anagrafica

Società di Gestione	Degroof Petercam Asset Management SA	Patrimonio Classe (Mln)	48,30 EUR	Investimento Min. Ingresso	1 Quota
Telefono	+32 2 287 99 01	Domicilio	BELGIO	Investimento Min. Successivo	1 Quota
Web	https://funds.degroofpetercam.com/	Valuta del Fondo	EUR	T.E.R.	0,93%
		UCITS	Si	Spese correnti	0,92%
		Inc/Acc	Acc	Commissione di incentivo	-
Data di Partenza	14/08/2013	ISIN	BE6246057333		
Nome del Gestore	Koen Bosquet				
Data Inizio Gestione	01/02/2015				

See disclosures for more details

© 2026 Morningstar Italia. Tutti i diritti sono riservati. Le informazioni qui contenute: (1) sono proprietà di Morningstar, (2) non possono essere copiate, (3) non costituiscono consiglio di investimento; (4) sono fornite con scopi informativi; (5) sono ritenute attendibili da Morningstar che, pertanto, ne garantisce il maggior grado di accuratezza e completezza possibile, fatto salvo il caso in cui queste Le siano state fornite in modo errato e/o non completo dalle relative società produttrici; (6) sono estratte dai dati del fondo disponibili e riferiti a date temporali diverse. Morningstar non è responsabile per qualunque danno o perdita derivante da qualunque uso delle informazioni e chi visiona tali informazioni sarà responsabile dell'uso che andrà a farne. Non vi è naturalmente garanzia alcuna che i risultati del passato trovino un riscontro nel futuro.

# DPAM B - Equities Euroland W Cap

---

NAV (25/06/2026)	EUR 417,14
Patrimonio Netto (Mln)	592,78 EUR

(31/05/2026)