

DPAM B - Equities Europe Sustainable V Dis

Categoria Morningstar™

Azionari Europa Large Cap Blend

Benchmark Morningstar

Morningstar Developed Europe Target

Market Exposure NR EUR

Usato nel Report

Benchmark Dichiarato

MSCI Europe NR EUR

Morningstar Rating™

★★

Obiettivo d'Investimento Dichiarato

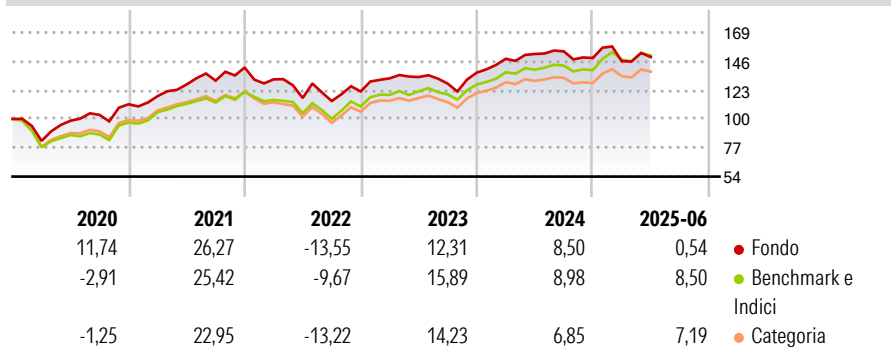
Obiettivo del comparto è offrire, tramite una gestione attiva del portafoglio, un'esposizione ai titoli di capitale di imprese europee. Il fondo investe principalmente in azioni e/o altri titoli che danno accesso al capitale di imprese che hanno sede legale e/o una parte significativa dei loro attivi, attività, centri di profitto o centri decisionali in un paese europeo, selezionate in base a criteri sociali, ambientali e di governance (ESG).

Misure di Rischio

3Y Alpha	-3,96	3Y Sharpe Ratio	0,47
3Y Beta	1,01	3Y Std Dev	13,57
3Y R-Squared	89,69	3Y Risk	+Med
3Y Info Ratio	-1,00	5Y Risk	Med
3Y Tracking Error	4,36	10Y Risk	-

Basati su Morningstar Developed Europe Target Market Exposure NR EUR (dove applicabile)

Rendimenti



Rend. Cumulati %

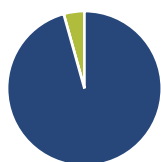
	Fondo	Bmk	Cat
3-Mesi	8,28	8,90	8,84
6-Mesi	-2,21	6,13	5,14
1-Anno	-0,88	9,06	6,66
3-Anni Ann.ti	7,80	12,36	10,88
5-Anni Ann.ti	7,81	11,01	9,35
10-Anni Ann.ti	6,05	5,79	4,88

Rendimenti aggiornati al 17/07/2025

Rendimenti

	Q1	Q2	Q3	Q4
2025	-1,71	2,28	-	-
2024	8,08	2,58	1,39	-3,48
2023	8,57	0,80	-3,97	6,87
2022	-6,71	-11,34	-2,03	6,69
2021	5,81	7,85	2,41	8,04

Portafoglio 30/06/2025



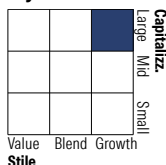
Asset Allocation %

- Azioni
- Obbligazioni
- Liquidità
- Altro

Netta

95,66
0,00
4,34
0,00

Style Box Azionaria

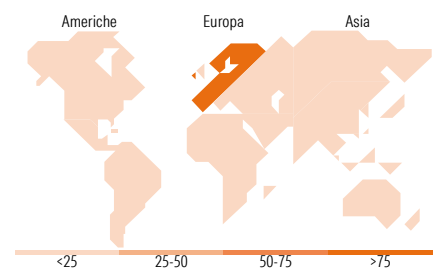


Mkt Cap %

Fondo
Giant 48,07
Large 38,15
Medium 13,78
Small 0,00
Micro 0,00

Capitalizzazione media di mercato

Fondo
Ave Mkt Cap EUR 50.452,14



Titoli principali

Nome	Settore	%
SAP SE	Industria	4,97
AstraZeneca PLC	Farmaceutici	4,16
ASML Holding NV	Tecnologia	3,39
Air Liquide SA	Industria	3,10
Intesa Sanpaolo	Banca	2,91
Banco Santander SA	Banca	2,91
Novo Nordisk AS Class B	Farmaceutici	2,72
Lonza Group Ltd	Industria	2,72
DSV AS	Logistica	2,67
Schneider Electric SE	Industria	2,62
% Primi 10 Titoli sul Patrimonio		32,17
Numero Complessivo di Titoli Azionari		61
Numero Complessivo di Titoli Obbligazionari		0

Distribuzione Settoriale %

	Fondo
Ciclico	42,70
Materie Prime	9,71
Beni di Consumo Ciclici	9,83
Finanza	22,09
Immobiliare	1,07
Sensibile	34,70
Telecomunicazioni	3,60
Energia	-
Beni Industriali	17,42
Tecnologia	13,68
Difensivo	22,60
Beni Difensivi	5,13
Salute	13,25
Servizi di Pubblica Utilità	4,22

Ripartizione Geografica %

	Fondo
America	1,89
Stati Uniti	1,89
Canada	0,00
America Latina e Centrale	0,00
Europa	98,11
Regno Unito	19,75
Europa Occidentale - Euro	54,84
Europa Occidentale - Non Euro	23,51
Europa dell'Est	0,00
Africa	0,00
Medio Oriente	0,00
Asia	0,00
Giappone	0,00
Australasia	0,00
Asia - Paesi Sviluppati	0,00
Asia - Emergente	0,00

Anagrafica

Società di Gestione	Degroof Petercam Asset Management SA	Patrimonio Classe (Mln)	16,29 EUR	Investimento Min. Ingresso	1 Quota
Telefono	+32 2 287 99 01	(17/07/2025)		Investimento Min. Successivo	-
Web	https://funds.degroofpetercam.com/	Domicilio	BELGIO	T.E.R.	-
		Valuta del Fondo	EUR	Spese correnti	0,94%
		UCITS	Si	Commissione di incentivo	-
		Inc/Acc	Inc		
Data di Partenza	14/08/2013	ISIN	BE6246076523		
Nome del Gestore	Koen Bosquet				
	Pierluigi Lonerio				

DPAM B - Equities Europe Sustainable V Dis

Data Inizio Gestione	01/01/2021
NAV ^(17/07/2025)	EUR 299,20
Patrimonio Netto (Mln) ^(30/06/2025)	1.428,00 EUR