

# DPAM B - Equities Europe Small Caps Sustainable V Dis

**Categoria Morningstar™**

Azionari Europa Small Cap

**Benchmark Morningstar**

Morningstar Developed Europe Small Cap

Target Market Exposure NR EUR

Usato nel Report

**Benchmark Dichiarato**

MSCI Europe Small Cap NR EUR

**Morningstar Rating™**

★★★

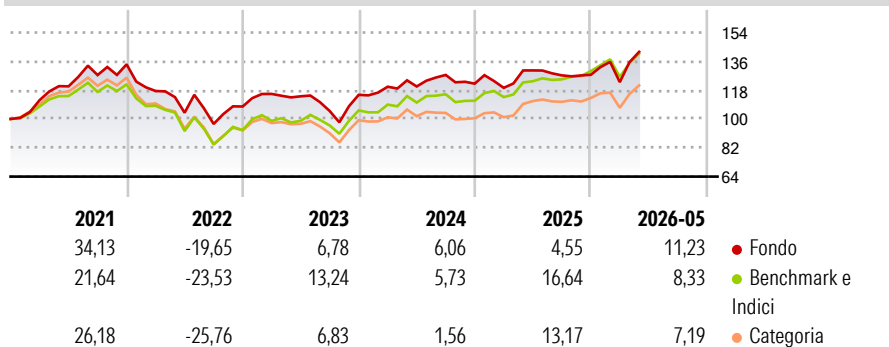
**Obiettivo d'Investimento Dichiarato**

Obiettivo del fondo è offrire, tramite una gestione attiva del portafoglio, un'esposizione ai titoli di capitale di imprese europee a piccola capitalizzazione borsistica ('small-cap'). Il fondo investe principalmente in azioni e/o altri titoli che danno accesso al capitale di imprese 'small-cap' la cui sede legale e/o una parte significativa dei loro attivi, attività, centri di profitto o centri decisionali si trova in Europa. Il comparto investe esclusivamente in azioni con una capitalizzazione non superiore a 4 miliardi di euro. Il gestore è tenuto a vendere entro sei mesi le azioni con una capitalizzazione di borsa superiore a 6 miliardi di euro.

**Misure di Rischio**

3Y Alpha	-5,11	3Y Sharpe Ratio	0,39
3Y Beta	1,06	3Y Std Dev	14,44
3Y R-Squared	89,12	3Y Risk	Med
3Y Info Ratio	-1,06	5Y Risk	Med
3Y Tracking Error	4,83	10Y Risk	Med

Basati su Morningstar Developed Europe Small Cap Target Market Exposure NR EUR (dove applicabile)

**Rendimenti**


Rend. Cumulati %	Fondo	Bmk	Cat	Rendimenti Trimestrali %	Q1	Q2	Q3	Q4
3-Mesi	9,23	4,72	4,77	2026	-3,62	-	-	-
6-Mesi	9,64	8,82	4,85	2025	-2,16	9,13	-2,36	0,28
1-Anno	5,88	10,30	3,37	2024	4,40	0,13	5,99	-4,28
3-Anni Ann.ti	6,40	10,99	5,55	2023	7,30	-1,30	-8,05	9,64
5-Anni Ann.ti	2,71	3,50	-0,26	2022	-12,42	-11,54	-6,75	11,22
10-Anni Ann.ti	6,59	6,93	6,09					

Rendimenti aggiornati al 09/06/2026

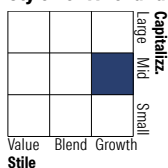
**Portafoglio 30/04/2026**

**Asset Allocation %**

- Azioni
- Obbligazioni
- Liquidità
- Altro

**Netta**

- 99,85
- 0,00
- 0,15
- 0,00

**Style Box Azionaria**

**Mkt Cap %**

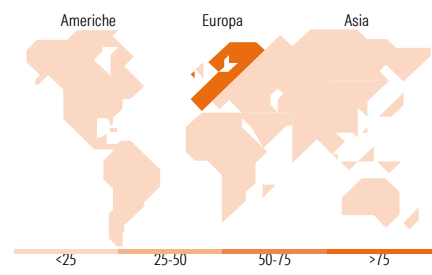
- Giant
- Large
- Medium
- Small
- Micro

**Fondo**

- 0,00
- 5,71
- 69,52
- 19,79
- 4,98

**Capitalizzazione media di mercato**

Ave Mkt Cap EUR 4.274,02


**Titoli principali**

Nome	Settore	%
Diploma PLC		4,96
SPIE SA		4,19
D'leteren Group		3,74
Ackermans & Van Haaren NV		3,37
Elis SA		3,27
Technogym SpA		3,08
Befesa SA Bearer Shares		2,85
Lotus Bakeries NV		2,76
Van Lanschot Kempen NV NLDR		2,70
Computacenter PLC		2,69
% Primi 10 Titoli sul Patrimonio		33,61
Numero Complessivo di Titoli Azionari		53
Numero Complessivo di Titoli Obbligazionari		0

**Distribuzione Settoriale %**

	Fondo
<b>Ciclico</b>	<b>31,92</b>
Materie Prime	6,45
Beni di Consumo Ciclici	11,22
Finanza	8,52
Immobiliare	5,73
<b>Sensibile</b>	<b>55,12</b>
Telecomunicazioni	3,37
Energia	-
Beni Industriali	37,72
Tecnologia	14,03
<b>Difensivo</b>	<b>12,96</b>
Beni Difensivi	6,45
Salute	6,51
Servizi di Pubblica Utilità	-

**Ripartizione Geografica %**

	Fondo
<b>America</b>	<b>0,00</b>
Stati Uniti	0,00
Canada	0,00
America Latina e Centrale	0,00
<b>Europa</b>	<b>100,00</b>
Regno Unito	19,49
Europa Occidentale - Euro	67,97
Europa Occidentale - Non Euro	12,54
Europa dell'Est	0,00
Africa	0,00
Medio Oriente	0,00
<b>Asia</b>	<b>0,00</b>
Giappone	0,00
Australasia	0,00
Asia - Paesi Sviluppati	0,00
Asia - Emergente	0,00

**Anagrafica**

Società di Gestione	Degroof Petercam Asset Management SA	Patrimonio Classe (Mln)	0,37 EUR	Investimento Min. Ingresso	1 Quota
Telefono	+32 2 287 99 01	Domicilio	BELGIO	Investimento Min. Successivo	1 Quota
Web	https://funds.degroofpetercam.com/	Valuta del Fondo	EUR	T.E.R.	0,92%
Data di Partenza	14/08/2013	UCITS	Si	Spese correnti	0,93%
Nome del Gestore	Bart Geukens	Inc/Acc	Inc	Commissione di incentivo	-
Data Inizio Gestione	01/01/2005	ISIN	BE6246050262		

[See disclosures for more details](#)

© 2026 Morningstar Italia. Tutti i diritti sono riservati. Le informazioni qui contenute: (1) sono proprietà di Morningstar, (2) non possono essere copiate, (3) non costituiscono consiglio di investimento; (4) sono fornite con scopi informativi; (5) sono ritenute attendibili da Morningstar che, pertanto, ne garantisce il maggior grado di accuratezza e completezza possibile, fatto salvo il caso in cui queste Le siano state fornite in modo errato e/o non completo dalle relative società prodotte; (6) sono estratte dai dati del fondo disponibili e riferiti a date temporali diverse. Morningstar non è responsabile per qualunque danno o perdita derivante da qualunque uso delle informazioni e chi visiona tali informazioni sarà responsabile dell'uso che andrà a farne. Non vi è naturalmente garanzia alcuna che i risultati del passato trovino un riscontro nel futuro.

# DPAM B - Equities Europe Small Caps Sustainable V Dis

NAV (09/06/2026)

EUR 251,38

Patrimonio Netto (Mln)

254,32 EUR

(30/04/2026)

[See disclosures for more details](#)

© 2026 Morningstar Italia. Tutti i diritti sono riservati. Le informazioni qui contenute: (1) sono proprietà di Morningstar, (2) non possono essere copiate, (3) non costituiscono consiglio di investimento; (4) sono fornite con scopi informativi; (5) sono ritenute attendibili da Morningstar che, pertanto, ne garantisce il maggior grado di accuratezza e completezza possibile, fatto salvo il caso in cui queste Le siano state fornite in modo errato e/o non completo dalle relative società prodotte; (6) sono estratte dai dati del fondo disponibili e riferiti a date temporali diverse. Morningstar non è responsabile per qualunque danno o perdita derivante da qualunque uso delle informazioni e chi visiona tali informazioni sarà responsabile dell'uso che andrà a farne. Non vi è naturalmente garanzia alcuna che i risultati del passato trovino un riscontro nel futuro.