

# DPAM B - Equities Europe Small Caps Sustainable W Cap

**Categoria Morningstar™**

Azionari Europa Small Cap

**Benchmark Morningstar**

Morningstar Developed Europe Small Cap

**Benchmark Dichiarato**

MSCI Europe Small Cap NR EUR

**Morningstar Rating™**

★★★

Target Market Exposure NR EUR

Usato nel Report

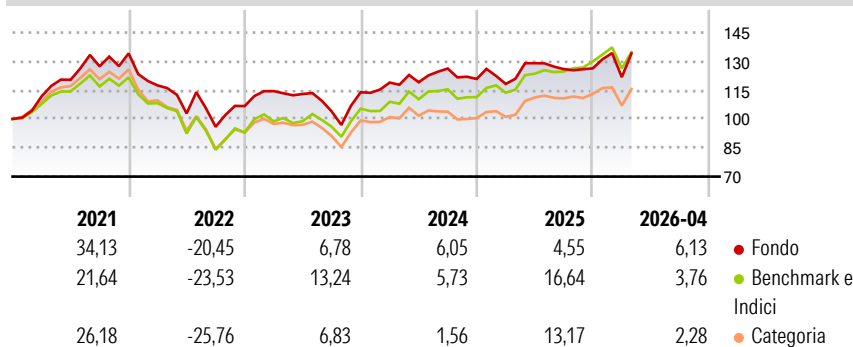
**Obiettivo d'Investimento Dichiarato**

Obiettivo del fondo è offrire, tramite una gestione attiva del portafoglio, un'esposizione ai titoli di capitale di imprese europee a piccola capitalizzazione borsistica ('small-cap'). Il fondo investe principalmente in azioni e/o altri titoli che danno accesso al capitale di imprese 'small-cap' la cui sede legale e/o una parte significativa dei loro attivi, attività, centri di profitto o centri decisionali si trova in Europa. Il comparto investe esclusivamente in azioni con una capitalizzazione non superiore a 4 miliardi di euro. Il gestore è tenuto a vendere entro sei mesi le azioni con una capitalizzazione di borsa superiore a 6 miliardi di euro.

**Misure di Rischio**

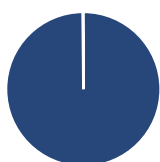
3Y Alpha	-4,38	3Y Sharpe Ratio	0,26
3Y Beta	1,04	3Y Std Dev	14,26
3Y R-Squared	88,06	3Y Risk	Med
3Y Info Ratio	-0,92	5Y Risk	Med
3Y Tracking Error	4,96	10Y Risk	Med

Basati su Morningstar Developed Europe Small Cap Target Market Exposure NR EUR (dove applicabile)

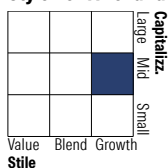
**Rendimenti**


Rend. Cumulati %	Fondo	Bmk	Cat	Rendimenti Trimestrali %	Q1	Q2	Q3	Q4
3-Mesi	2,00	1,77	2,60	2026	-3,62	-	-	-
6-Mesi	12,11	13,91	10,04	2025	-2,16	9,14	-2,36	0,28
1-Anno	5,62	14,47	7,39	2024	4,40	0,13	6,00	-4,29
3-Anni Ann.ti	6,20	11,33	5,97	2023	7,30	-1,30	-8,05	9,65
5-Anni Ann.ti	2,87	4,39	0,52	2022	-12,42	-12,42	-6,75	11,22
10-Anni Ann.ti	6,66	7,03	6,34					

Rendimenti aggiornati al 21/05/2026

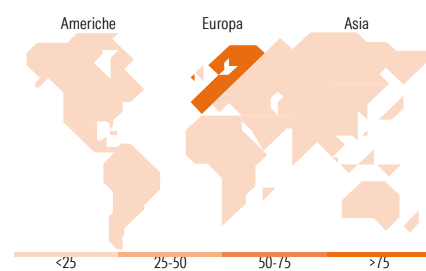
**Portafoglio 30/04/2026**


Asset Allocation %	Netta
Azioni	99,85
Obbligazioni	0,00
Liquidità	0,15
Altro	0,00

**Style Box Azionaria**


Mkt Cap %	Fondo
Giant	0,00
Large	5,71
Medium	69,52
Small	19,79
Micro	4,98

Capitalizzazione media di mercato	Fondo
Ave Mkt Cap EUR	4.274,02


**Titoli principali**

Nome	Settore	%
Diploma PLC	🔧	4,96
SPIE SA	🔧	4,19
D'leteren Group	🏠	3,74
Ackermans & Van Haaren NV	🔧	3,37
Elis SA	🔧	3,27
Technogym SpA	🏠	3,08
Befesa SA Bearer Shares	🔧	2,85
Lotus Bakeries NV	🏠	2,76
Van Lanschot Kempen NV NLDR	🏠	2,70
Computacenter PLC	📄	2,69
% Primi 10 Titoli sul Patrimonio		33,61
Numero Complessivo di Titoli Azionari		53
Numero Complessivo di Titoli Obbligazionari		0

**Distribuzione Settoriale %**

Distribuzione Settoriale %	Fondo
<b>Ciclico</b>	<b>31,92</b>
Materie Prime	6,45
Beni di Consumo Ciclici	11,22
Finanza	8,52
Immobiliare	5,73
<b>Sensibile</b>	<b>55,12</b>
Telecomunicazioni	3,37
Energia	-
Beni Industriali	37,72
Tecnologia	14,03
<b>Difensivo</b>	<b>12,96</b>
Beni Difensivi	6,45
Salute	6,51
Servizi di Pubblica Utilità	-

**Ripartizione Geografica %**

Ripartizione Geografica %	Fondo
<b>America</b>	<b>0,00</b>
Stati Uniti	0,00
Canada	0,00
America Latina e Centrale	0,00
<b>Europa</b>	<b>100,00</b>
Regno Unito	19,49
Europa Occidentale - Euro	67,97
Europa Occidentale - Non Euro	12,54
Europa dell'Est	0,00
Africa	0,00
Medio Oriente	0,00
<b>Asia</b>	<b>0,00</b>
Giappone	0,00
Australasia	0,00
Asia - Paesi Sviluppati	0,00
Asia - Emergente	0,00

**Anagrafica**

Società di Gestione	Degroof Petercam Asset Management SA	Patrimonio Classe (Mln)	2,75 EUR	Investimento Min. Ingresso	1 Quota
Telefono	+32 2 287 99 01	Domicilio	BELGIO	Investimento Min. Successivo	1 Quota
Web	https://funds.degroofpetercam.com/	Valuta del Fondo	EUR	T.E.R.	-
Data di Partenza	14/08/2013	UCITS	Si	Spese correnti	0,94%
Nome del Gestore	Bart Geukens	Inc/Acc	Acc	Commissione di incentivo	-
Data Inizio Gestione	01/01/2005	ISIN	BE6246055311		

[See disclosures for more details](#)

© 2026 Morningstar Italia. Tutti i diritti sono riservati. Le informazioni qui contenute: (1) sono proprietà di Morningstar, (2) non possono essere copiate, (3) non costituiscono consiglio di investimento; (4) sono fornite con scopi informativi; (5) sono ritenute attendibili da Morningstar che, pertanto, ne garantisce il maggior grado di accuratezza e completezza possibile, fatto salvo il caso in cui queste Le siano state fornite in modo errato e/o non completo dalle relative società prodotte; (6) sono estratte dai dati del fondo disponibili e riferiti a date temporali diverse. Morningstar non è responsabile per qualunque danno o perdita derivante da qualunque uso delle informazioni e chi visiona tali informazioni sarà responsabile dell'uso che andrà a farne. Non vi è naturalmente garanzia alcuna che i risultati del passato trovino un riscontro nel futuro.

# DPAM B - Equities Europe Small Caps Sustainable W Cap

NAV (21/05/2026)

EUR 364,34

Patrimonio Netto (Mln)

254,32 EUR

(30/04/2026)

[See disclosures for more details](#)

© 2026 Morningstar Italia. Tutti i diritti sono riservati. Le informazioni qui contenute: (1) sono proprietà di Morningstar, (2) non possono essere copiate, (3) non costituiscono consiglio di investimento; (4) sono fornite con scopi informativi; (5) sono ritenute attendibili da Morningstar che, pertanto, ne garantisce il maggior grado di accuratezza e completezza possibile, fatto salvo il caso in cui queste Le siano state fornite in modo errato e/o non completo dalle relative società prodotte; (6) sono estratte dai dati del fondo disponibili e riferiti a date temporali diverse. Morningstar non è responsabile per qualunque danno o perdita derivante da qualunque uso delle informazioni e chi visiona tali informazioni sarà responsabile dell'uso che andrà a farne. Non vi è naturalmente garanzia alcuna che i risultati del passato trovino un riscontro nel futuro.