

Amundi Alternative Funds PLC - Amundi Tiedemann Arbitrage Strategy Fund A

Categoria Morningstar™
EUR
Event Driven

Benchmark Morningstar
Not Categorized
Usato nel Report

Benchmark Dichiarato
HFRX MA TR EUR

Morningstar Rating™
Senza rating

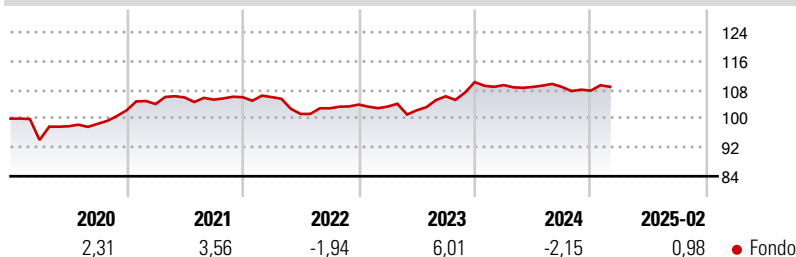
Obiettivo d'Investimento Dichiarato

The investment objective of the Sub-Fund is to be exposed to the Strategy during the life of the SubFund. The Strategy is based on two components, being (i) a proprietary discretionary trading strategy which has been developed by the Sub-Investment Manager (the "Trading Strategy") and (ii) an allocation of any excess cash to liquid assets pursuant to a process defined and implemented solely by the Manager (the "Cash Allocation Process").

Misure di Rischio

3Y Alpha	-	3Y Sharpe Ratio	-0,40
3Y Beta	-	3Y Std Dev	3,97
3Y R-Squared	-	3Y Risk	-
3Y Info Ratio	-	5Y Risk	-
3Y Tracking Error	-	10Y Risk	-

Rendimenti



Rend. Cumulati %

Periodo	Fondo
3-Mesi	1,23
6-Mesi	-0,43
1-Anno	-0,25
3-Anni Ann.ti	0,94
5-Anni Ann.ti	2,97
10-Anni Ann.ti	1,57

Rendimenti aggiornati al 12/03/2025

Rendimenti

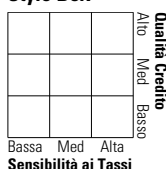
Periodo	Q1	Q2	Q3	Q4
2025	-	-	-	-
2024	-0,75	-0,48	0,02	-0,96
2023	-0,54	-1,00	3,81	3,70
2022	0,03	-4,42	1,55	1,00
2021	1,70	1,76	-0,57	0,65

Portafoglio -

Asset Allocation % Netta

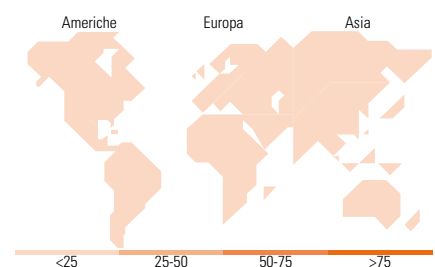
Fixed Income

Style Box™



Sensibilità ai Tassi

Descrizione	Fondo
Duration Effettiva	-
Maturità effettiva	-
Qualità Credito Media	-



Titoli principali

Nome	Settore	%
% Primi 10 Titoli sul Patrimonio		0,00
Numero Complessivo di Titoli Azionari		-
Numero Complessivo di Titoli Obbligazionari		-

Fixed Income Sector Weightings %

Settore	Fondo
Governativo	0,00
Societario	0,00
Cartolarizzazioni	0,00
Enti Locali	0,00
Liquidità ed equivalenti	0,00
Derivati	0,00

Coupon Range %

Intervallo	Fondo
0 coupon	0,00
Da 0 a 4 cedole	0,00
Da 4 a 6 cedole	0,00
Da 6 a 8 cedole	0,00
Da 8 a 10 cedole	0,00
Da 10 a 12 cedole	0,00
Oltre 12 cedole	0,00

Ripartizione Geografica %

Regione	Fondo
America	0,00
Stati Uniti	-
Canada	-
America Latina e Centrale	-
Europa	0,00
Regno Unito	-
Europa Occidentale - Euro	-
Europa Occidentale - Non Euro	-
Europa dell'Est	-
Africa	-
Medio Oriente	-
Asia	0,00
Giappone	-
Australasia	-
Asia - Paesi Sviluppati	-
Asia - Emergente	-

Anagrafica

Società di Gestione	Amundi Asset Management	Patrimonio Classe (Mln)	15,57 EUR	Investimento Min. Ingresso	10.000 EUR
Telefono	+33 1 76 33 30 30	(12/03/2025)		Investimento Min. Successivo	100 EUR
Web	www.amundietaf.com	Domicilio	IRLANDA	T.E.R.	-
Data di Partenza	06/08/2013	Valuta del Fondo	EUR	Spese correnti	2,50%
Nome del Gestore	-	UCITS	Si	Commissione di incentivo	20,00%
Data Inizio Gestione	21/02/2013	Inc/Acc	Acc		
NAV (12/03/2025)	EUR 117,36	ISIN	IE00B9DCSJ09		
Patrimonio Netto (Mln)	-				