

Fidelity Funds - America Fund Y-Acc-EUR (hedged)

Categoria Morningstar™

Azionari Altri Settori

Benchmark Morningstar

Not Categorized

Usato nel Report

Benchmark Dichiarato

S&P 500 NR USD

Morningstar Rating™

Senza rating

Obiettivo d'Investimento Dichiarato

Il Fidelity America Fund si pone l'obiettivo di conseguire una crescita del capitale, investendo in un portafoglio diversificato di azioni a grande capitalizzazione negli Stati Uniti. Vengono selezionate aziende che presentano delle quotazioni interessanti rispetto ai valori dei loro fondamentali.

Rendimenti



Misure di Rischio

3Y Alpha	-	3Y Sharpe Ratio	0,36
3Y Beta	-	3Y Std Dev	12,66
3Y R-Squared	-	3Y Risk	-
3Y Info Ratio	-	5Y Risk	-
3Y Tracking Error	-	10Y Risk	-

Rend. Cumulati %


	Fondo
3-Mesi	4,48
6-Mesi	8,85
1-Anno	2,91
3-Anni Ann.ti	7,59
5-Anni Ann.ti	8,36
10-Anni Ann.ti	5,85

Rendimenti aggiornati al 12/12/2025

Rendimenti

Trimestrali %	Q1	Q2	Q3	Q4
2025	-1,62	1,79	3,80	-
2024	7,93	-2,09	1,94	-0,14
2023	-1,80	3,66	0,77	7,07
2022	6,55	-12,59	-6,25	5,96
2021	11,64	3,88	-0,67	7,97

Portafoglio 31/10/2025

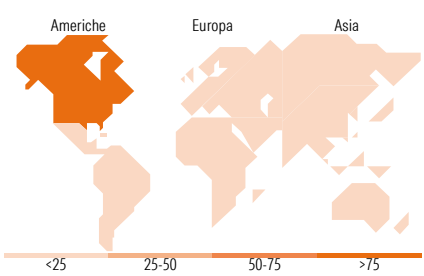


Mkt Cap %

Giant	10,68
Large	30,77
Medium	53,71
Small	4,83
Micro	0,00

Capitalizzazione media di mercato















Ave Mkt Cap USD	77.542,57
-----------------	-----------



Titoli principali

Nome	Settore	%
Alphabet Inc Class A	Internet	5,05
Berkshire Hathaway Inc Class B	Assicurazioni	3,64
Wells Fargo & Co	Banche	3,11
Bunge Global SA	Alimentari	2,81
McKesson Corp	Farmaceutici	2,68
Union Pacific Corp	Trasporti	2,42
Elevance Health Inc	Assicurazioni	2,26
Caterpillar Inc	Macchine	2,26
Exelon Corp	Energia	2,20
Salesforce Inc	Software	2,13
% Primi 10 Titoli sul Patrimonio		28,57
Numero Complessivo di Titoli Azionari		58
Numero Complessivo di Titoli Obbligazionari		0

Distribuzione Settoriale %

 Ciclico	28,00
 Materie Prime	7,16
 Beni di Consumo Ciclici	3,42
 Finanza	15,83
 Immobiliare	1,60
<hr/>	
 Sensibile	44,22
 Telecomunicazioni	11,55
 Energia	5,35
 Beni Industriali	18,05
 Tecnologia	9,27
<hr/>	
 Difensivo	27,78
 Beni Difensivi	6,77
 Salute	14,45
 Servizi di Pubblica Utilità	6,56

Ripartizione Geografica %

America	98,01
Stati Uniti	97,12
Canada	0,88
America Latina e Centrale	0,00
Europa	1,99
Regno Unito	0,00
Europa Occidentale - Euro	1,99
Europa Occidentale - Non Euro	0,00
Europa dell'Est	0,00
Africa	0,00
Medio Oriente	0,00
Asia	0,00
Giappone	0,00
Australasia	0,00
Asia - Paesi Sviluppati	0,00
Asia - Emergente	0,00

Anagrafica

Società di Gestione	Fidelity (FIL Inv Mgmt (Lux) S.A.)	Patrimonio Classe (Mln)	19,03 EUR	Investimento Min. Ingresso	2.500 EUR
Telefono	+ 352 250 404 2400	(12/12/2025)		Investimento Min. Successivo	1.000 EUR
Web	www.fidelity-international.com	Domicilio	LUSSEMBURGO	T.E.R.	1,04%
Data di Partenza	16/09/2013	Valuta del Fondo	EUR	Spese correnti	1,04%
Nome del Gestore	Rosanna Burcheri	UCITS	Si	Commissione di incentivo	-
Data Inizio Gestione	01/09/2021	Inc/Acc	Acc		
NAV (12/12/2025)	EUR 22,63	ISIN	LU0963540371		
Patrimonio Netto (Mln)	3.024,56 USD				