

FTGF Western Asset Global Multi Strategy Fund Class E Euro Distributing (M)

Categoria Morningstar™
(Hedged)
 Investimenti Globali - EUR

Hedged

Benchmark Morningstar

Morningstar Global Core Bond GR Hedged

EUR

Usato nel Report

Benchmark Dichiarato

25% JP Morgan EMBI Gbl Diversified TR

USD, 25% Bloomberg US Corporate High

Yield TR USD, 50% Bloomberg Global

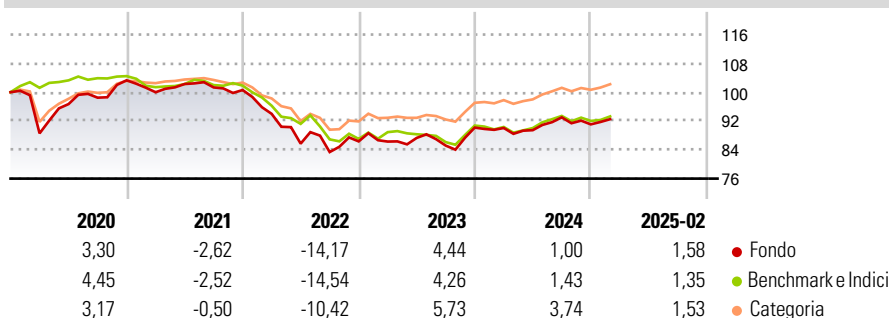
Aggregate TR USD

Morningstar Rating™

★★

Obiettivo d'Investimento Dichiarato

L'obiettivo di investimento del fondo è di massimizzare il rendimento totale attraverso il reddito e la rivalutazione del capitale, investendo principalmente in titoli obbligazionari denominati in dollari USA, Yen giapponesi, lire sterline, euro e una varietà di altre valute e scambiati o quotati in uno dei mercati regolamentati situati in paesi dai mercati sviluppati o emergenti


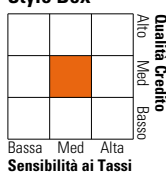
Rendimenti

Misure di Rischio

3Y Alpha	0,98	3Y Sharpe Ratio	-0,44
3Y Beta	1,06	3Y Std Dev	7,61
3Y R-Squared	73,45	3Y Risk	+Med
3Y Info Ratio	0,17	5Y Risk	+Med
3Y Tracking Error	3,87	10Y Risk	+Med

Basati su Morningstar Global Core Bond GR Hedged EUR (dove applicabile)

Rend. Cumulati %	Fondo	Bmk	Cat	Rendimenti	Q1	Q2	Q3	Q4
3-Mesi	-0,19	-0,73	-0,04	Trimestrali %				
6-Mesi	-0,52	-1,47	0,31	2025	-	-	-	-
1-Anno	1,86	2,13	3,65	2024	-0,12	-0,68	3,98	-2,09
3-Anni Ann.ti	-0,30	-1,75	0,98	2023	-0,06	1,18	-2,44	5,86
5-Anni Ann.ti	-0,77	-2,17	0,40	2022	-6,57	-8,80	-2,72	3,55
10-Anni Ann.ti	-0,37	-0,12	0,46	2021	-3,21	2,29	-0,92	-0,72

Rendimenti aggiornati al 11/03/2025

Portafoglio 31/01/2025

Fixed Income
Style Box™


Sensibilità ai Tassi

	Fondo
Duration Effettiva	3,77
Maturità effettiva	5,66
Qualità Credito Media	BB

Credit Quality %	Fondo	Credit Quality %	Fondo
AAA	27,44	BBB	28,33
AA	1,28	BB	17,51
A	6,54	B	7,22
		Below B	2,77
		Not Rated	8,90

Titoli principali

Nome	Settore	%
United States Treasury Notes...	—	10,41
United States Treasury Notes...	—	4,43
United States Treasury Notes...	—	3,25
United States Treasury Bonds...	—	2,20
Poland (Republic of) 1.75%	—	1,68
Secretaria Do Tesouro...	—	1,48
Mexico (United Mexican...	—	1,37
South Africa (Republic of)...	—	1,28
Mexico (United Mexican...	—	1,26
Indonesia (Republic of) 7%	—	1,03
% Primi 10 Titoli sul Patrimonio		28,39
Numero Complessivo di Titoli Azionari		0
Numero Complessivo di Titoli Obbligazionari		242

Fixed Income Sector Weightings %

	Fondo
🏛️ Governativo	39,45
⚙️ Societario	40,44
🏠 Cartolarizzazioni	11,37
👤 Enti Locali	0,00
📄 Liquidità ed equivalenti	7,86
📑 Derivati	0,88
Coupon Range %	Fondo
0 coupon	2,59
Da 0 a 4 cedole	25,45
Da 4 a 6 cedole	40,64
Da 6 a 8 cedole	23,21
Da 8 a 10 cedole	7,54
Da 10 a 12 cedole	0,57
Oltre 12 cedole	0,00

Scadenze %

	Fondo
da 1 a 3	21,87
da 3 a 5	25,01
da 5 a 7	11,73
da 7 a 10	10,29
da 10 a 15	7,96
da 15 a 20	8,96
da 20 a 30	10,54
oltre 30	2,75

Anagrafica

Società di Gestione	Franklin Templeton International Services S.à r.l.	Patrimonio Classe (Mln)	0,06 EUR	Investimento Min. Ingresso	1.000 EUR
Telefono	+352 46 66 67 212	Domicilio	IRLANDA	Investimento Min. Successivo	-
Web	www.franklintempleton.lu	Valuta del Fondo	EUR	T.E.R.	2,01%
Data di Partenza	02/08/2013	UCITS	Si	Spese correnti	1,95%
Nome del Gestore	-	Inc/Acc	Inc	Commissione di incentivo	0,00%
Data Inizio Gestione	15/03/2012	ISIN	IE00BB36C055		
NAV (11/03/2025)	EUR 69,70				
Patrimonio Netto (Mln)	234,10 USD				

(31/01/2025)